

Statnett SFs Pensjonskasse

# Årsrapport 2015

# Innhold

---

Årsberetning	3
Resultatregnskap	12
Balanse	14
Egenkapitaloppstilling	16
Kontantstrømoppstilling	17
Noter	18
Revisjonsberetning	32
Aktuarens beretning	34
Vedtekter for Statnett SFs Pensjonkasse	35

## Styret/administrasjon

---

### **STYRET:**

#### **Utpekt av Statnett SF:**

Knut Hundhammer (styrets leder)  
Thor Johansen (nestleder)  
Astrid Skjønborg Brunt  
Marie Jore Ritterberg  
Bent Marius Undlien

#### **Valgt av medlemmene:**

Arnfinn Skår  
Christofer Bævre  
Bjørn Solberg

#### **Vararepresentanter:**

Jan S. Eskedal, Ole Edvard Dahl, Erik Bruun, Hanne Solheim, Pernille Dørstad, Runar Moseby, Nils Martin Espegren

### **Administrasjon:**

Tor Bredo Gotfredsen (daglig leder)

#### **Adresse mv.:**

Nydalen Allé 33, 0484 Oslo  
PB 4904 Nydalen, 0423 Oslo  
Telefon: 23 90 30 00  
Organisasjonsnr.: 876 067 102

#### **Ansvarshavende aktuar:**

Mercer (Norge) AS v/ Didrik Bjerkan

#### **Revisjon:**

EY AS v/ Knut Aker

#### **Regnskap:**

Gabler Accounting AS

# Årsberetning 2015

## GENERELT

(tall i parentes gjelder forrige år)

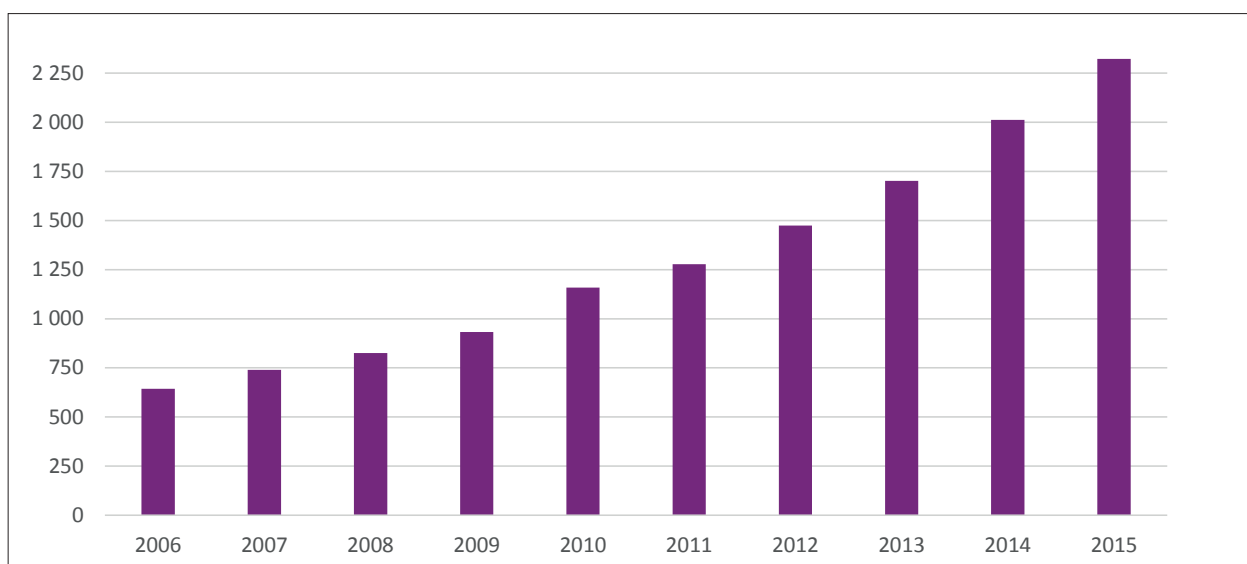
Statnett SFs Pensjonskasse ble etablert 1. januar 1993. Pensjonskassen er en fortsettelse av tidligere Samkjøringens Pensjonskasse, og er lokalisert i Oslo. Pensjonskasser er fra 1. januar 2008 underlagt forsikringsvirksomhetsloven, og Statnett SFs Pensjonskasse fikk sin konsesjon fra Finanstilsynet pr 8. mai 2008.

Pensjonskassen er solid, og i samsvar med regnskapslovens § 3-3 bekreftes det at forutsetningen om fortsatt drift er til stede.

Årsresultatet på 23,7 millioner (15,1 millioner) kroner fremkommer etter avsetninger på 17,0 millioner (17,5 millioner) kroner til premiefond, 9,0 millioner (9,8 millioner) kroner til pensjonistenes overskuddsfond, 4,2 millioner (4,4 millioner) til risikoutjevningfond og 0,2 millioner (0,4 millioner) kroner til regulering av fri-poliser. Ny tariff for økt levealder "K2013" medførte at det var behov for totalt 108,5 millioner kroner i oppre-servering, pensjonskassen ble fullt oppreservert i 2014.

Kollektiv- og selskapsporteføljen oppnådde en verdijustert avkastning på 5,7 prosent (9,1 prosent).

Veksten i Statnett SFs Pensjonskasse er høy, og samlet forvaltningskapital steg med 310 millioner (310 millioner) kroner til 2.322 millioner (2.012 millioner) kroner gjennom 2015. Egenkapitalen ved årets slutt utgjør 178 millioner (155 millioner) kroner med en opptjent egenkapital på 103 millioner (80 millioner) kroner. Kapitaldekningsgraden er 13,0 prosent (17,7 prosent) mens Finanstilsynets krav til kapitaldekningsgrad er 8,0 prosent. Pensjonskassens kapitaldekning tilfredsstiller dermed kapitaldekningskravet. Solvensmargin er 224 prosent ved utgangen av året (234 prosent). Solvensmargin kapitalen er ved utgangen av året 184 millioner (163 millioner) kroner. Solvensmargin kravet ved årsskiftet var 82 millioner (70 millioner) kroner.

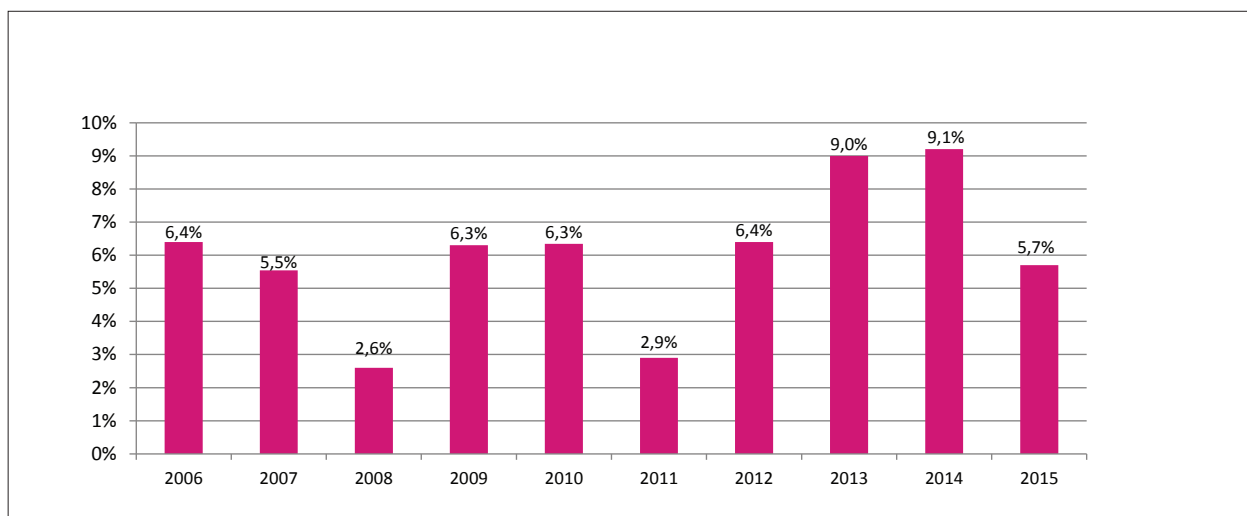


Figur 1: Utvikling i forvaltningskapital siste 10 år

Pensjonskassens kapital er plassert hos følgende eksterne forvaltere; Aberdeen Asset Management, Arctic Asset Management, Carnegie Kapitalforvaltning, Danske Capital, DnB Asset Management, DnB Næringsseiendom, KLP Kapitalforvaltning, Nordea Investment Management, Skagen AS, Storebrand Asset Management og SEB Asset Management.

## KAPITALFORVALTNING

Total kapitalavkastning ble 5,7 prosent i 2015 mot 9,1 prosent i 2014. Kapitalavkastningen har de siste 10 år variert mellom 2,6 prosent (2008) som laveste og 9,1 prosent i 2014 som høyeste.



Figur 2: Verdijustert avkastning siste 10 år

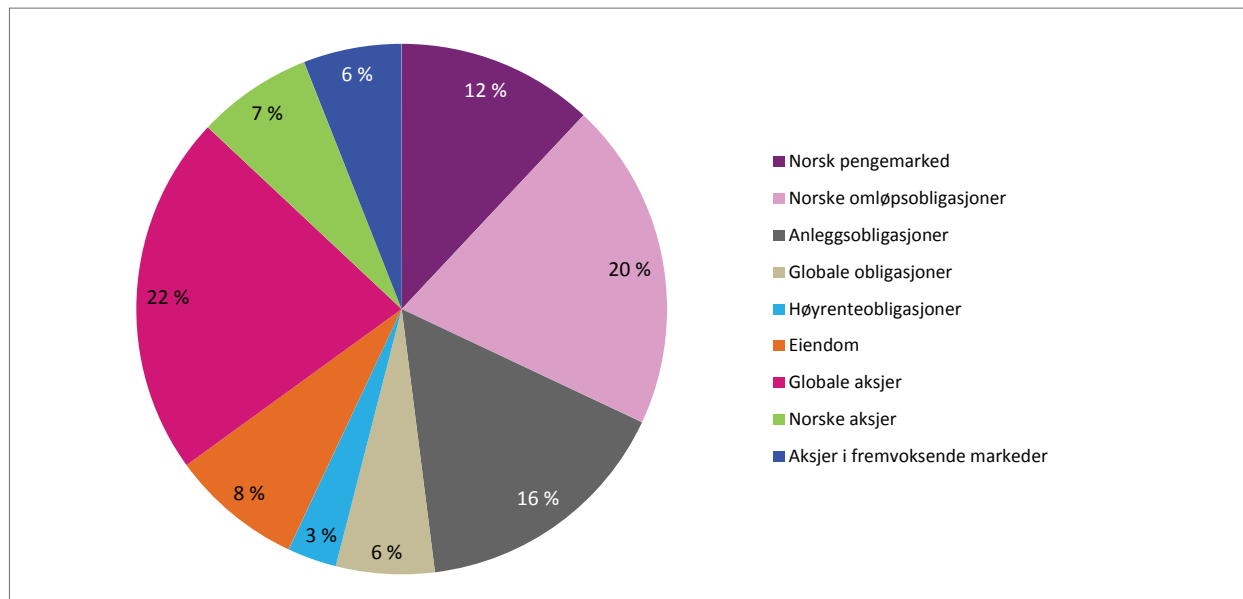
Pensjonskassens kapitalforvaltningsstrategi innebærer at den totale risikoprofilen holdes på et moderat nivå. Styret legger vekt på at det bygges opp reserver i Pensjonskassen som gjenspeiler målet om god soliditet.

Statnett SFs Pensjonskasse har plassert forvaltningsoppdrag hos ti eksterne forvaltere gjennom fond eller mandater for aktiv forvaltning. KLP Kapitalforvaltning forvalter norske, europeiske og globale aksjer indekxnært. De øvrige forvalterne er aktive forvaltere, og har som mål å skape høyere avkastning enn sine respektive referanse-indekser.

Pensjonskassen følger Statnetts etiske retningslinjer så langt de passer. Administrasjonen foretar etiske vurderinger i forbindelse med valg av forvaltere og styret har en årlig etikkjennomgang.

### Fordeling av plasseringer

Markedsverdien av total forvaltningskapital var 2.322 millioner (2.012 millioner) kroner ved utgangen av året. Gjennom 2015 har pensjonsmidlene vært investert i aktivaklassene anleggsobligasjoner, norske obligasjoner, globale obligasjoner, pengemarked, globale aksjer, norske aksjer, aksjer i fremvoksende markeder, internasjonale og norske høyrenteobligasjoner og eiendom.



Figur 3: Pensjonskassens totalkapital fordelt på aktivaklasser pr 31.12.2015

### Norsk pengemarked

Pensjonskassen hadde plassert 283 millioner (280 millioner) kroner i pengemarked ved årsskiftet. Avkastningen på pengemarkedsplasseringene ble 1,1 prosent (2,1 prosent), mens plasseringer i norske omløpsobligasjoner ga en avkastning på 6,5 prosent (3,9 prosent).

### Norske omløpsobligasjoner

Det var plassert 461 millioner (567 millioner) kroner i aktivaklassen ved årsskiftet. Plasseringene gav en avkastning på 0,2 prosent (6,5 prosent) i 2015.

### Anleggsobligasjoner

Plasseringer i anleggsobligasjoner utgjorde ved årsskiftet 411 millioner (457 millioner) kroner i markedsverdi og 383 millioner (453 millioner) kroner i bokført verdi. Porteføljen av anleggsobligasjoner består av ihendehaverobligasjoner utstedt av stat, foretak med statsgaranti, fylker, kommuner, banker, kreditt- og industriforetak. Obligasjonene skal holdes til forfall. Avkastning for året ble 4,6 prosent (4,8 prosent).

### Globale obligasjoner

Aktivaklassen er ny i 2015 og markedsverdien ved årsskiftet var 131 millioner kroner. Plasseringene gav en avkastning på 0,4 prosent i 2015.

### Høyrenteobligasjoner

Pensjonskassen hadde plassert 76 millioner (77 millioner) kroner i norske og internasjonale høyrentefond ved utgangen av året. Avkastningen på midlene ble -1,7 prosent (1,0 prosent) i 2015.

### Eiendom

Markedsverdien av eiendomsinvesteringene er ved årsslutt 178 millioner (82 millioner) kroner. Avkastningen på eiendomsinvesteringene var 8,1 prosent i 2015 (8,3 prosent).

## **Globale aksjer**

Pensjonskassen hadde plassert 504 millioner (415 millioner) kroner i globale aksjer ved utgangen av 2015. Pensjonskassens plassering i globale aksjer oppnådde en avkastning på 20,2 prosent i 2015 (28,3 prosent).

## **Norske aksjer**

Pensjonskassen hadde ved årskiftet plassert 156 millioner (99 millioner) kroner i norske aksjer med en avkastning på 6,1 prosent i 2015 (6,4 prosent).

## **Aksjer i fremvoksende markeder**

Aktivaklassen er ny for pensjonskassen i 2015. Ved inngangen til året var det investert ca. 10 millioner kroner i fremvoksende markeder, klassifisert som globale aksjer. Plasseringene utgjorde 145 millioner kroner ved utgangen av året og det ble oppnådd en avkastning på 6,1 prosent.

## **Markedet og kapitalforvaltningen fremover**

Aksjemarkedene gav god avkastning i 2015. Globale aksjer representert ved MSCI World<sup>1)</sup> steg med ca. 17 prosent uttrykt i norske kroner, uttrykt i USD gav imidlertid aksjemarkedet en negativ avkastning på 0,9 prosent. En stor del av avkastningen skyldes svekkelsen av norske kroner på grunn av oljeprisfallet og effektene det har for olje- og offshorebransjen og derved norsk økonomi. Norske kroner fortsatte å svekkes seg med ca. 19 prosent mot USD og ca. 7 prosent mot Euro. Oslo Børs steg med 5,9 prosent selv om vi opplevde at oljeprisen (Brent) svekket seg fra ca. 55 USD/fat til ca. 36 USD/fat.

Styringsrentene fra sentralbankene i EU, Japan og USA er på rekordlave nivåer. Sentralbanken i USA (FED) hevet som forventet styringsrenten en gang i 2015, markedet forventer to rentehevinger fra sentralbanken i 2016. Markedet forventer at styringsrentene i Europa og Japan vil forbli nær null og at begge sentralbankene vil fortsette med kvantitative lettelser gjennom obligasjonskjøp. Markedet forventer ytterligere rentenedsettelse i Norge. Med det lave rentenivået vi ser nå er avkastningsutsiktene fremover svake.

Markedsrenter som er lavere enn garanterte renter på pensjonsforpliktelsene gjør det utfordrende å skape tilstrekkelig avkastning. Pensjonskassen har gradvis økt eksponeringen mot aksjer som på lang sikt forventes å gi høyere avkastning enn rentepapirer. Den kortsiktige volatiliteten i aksjemarkedene er en utfordring og krever at pensjonskassen har tilstrekkelige buffere for å tilfredsstille myndighetskrav.

<sup>1</sup> Indeks som representerer aksjemarkedene i 23 industrialiserte land

## PENSJONSFORVALTNINGEN

Pensjonskassen er en konsernpensjonskasse, og ivaretar pensjonsrettighetene for alle arbeidstakere i foretak som omfattes av vedtektenes § 1 – 4. Medlemsforetakene i konsernpensjonskassen er Statnett SF, Lyse Sentralnett AS og Statnett Transport AS. I 2015 er Elhub AS tatt opp som nytt medlem i Pensjonskassen.

Pensjonskassen har fra 1.1. 2014 ikke lenger en utløsningsavtale for fripoliser med et forsikringselskap. Fripolisene blir forvaltet i pensjonskassen.

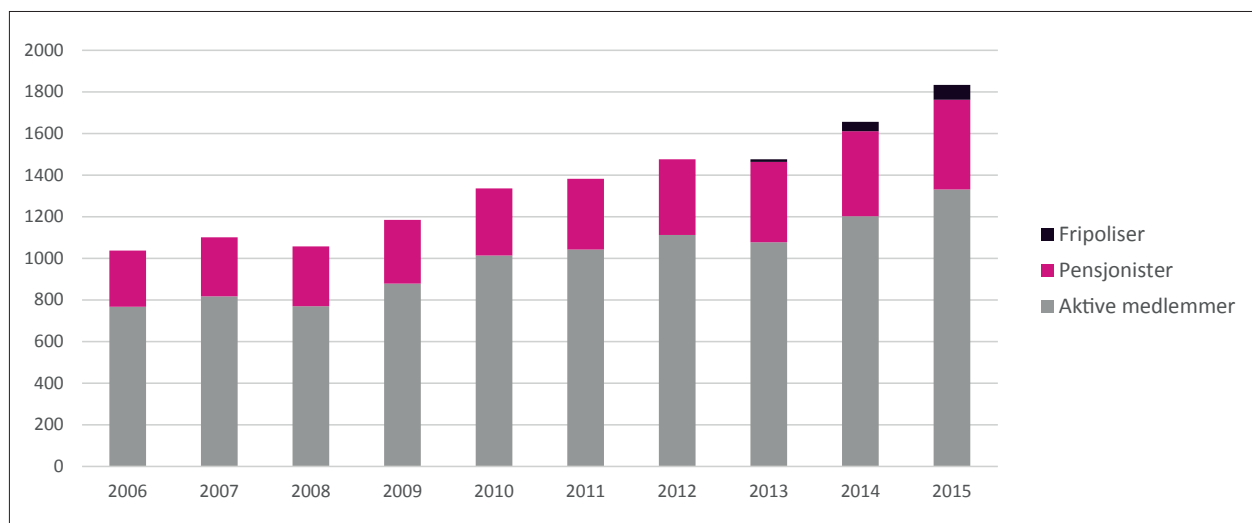
### Pensjonsordningens hovedtrekk

Statnetts pensjonsordning er en ytelsesbasert pensjonsordning der den samlede pensjonen fra en beregnet ytelse fra folketrygden<sup>1</sup> og Statnett SFs Pensjonskasse er bestemt av sluttlønn (begrenset oppad til 12 ganger folketrygdens grunnbeløp), antall år ansatt og stillingsprosent. Det er også uføre- og etterlattedekninger knyttet til ordningen. Alders- og uførepensjon utgjør sammen med beregnet folketrygd 70 prosent av pensjonsgrunnlaget ved fratreden, forutsatt full opptjeningsstid som er minimum 30 år. Opptjening beregnes lineært fra ansettelsestidpunkt frem til opptjeningsalderen som er 67 år. Full årlig ektefellepensjon utgjør 60 prosent av den alderspensjon medlemmet ville hatt krav på fra Pensjonskassen. Barnepensjon utbetales ved medlemmets død for barn under 21 år. Full årlig barnepensjon for yngste barn er 40 prosent av pensjonsordningens alderspensjon, for hvert av de øvrige barn utgjør full barnepensjon 20 prosent av pensjonsordningens alderspensjon.

Statnett besluttet i 2015 at alle ansatte under 52 år pr. 31.12.15 skal få sin fremtidige opptjening til alderspensjon gjennom en innskuddsbasert ordning utenfor pensjonskassen. Det samme vil gjelde for alle nyansatte etter samme tidspunkt. Alle ansatte vil fremdeles ha risikodekninger i pensjonskassen. Pensjonskassen vil utstede fripoliser for alle ansatte som er overført til innskuddspensjonsordningen pr. 1.1.2016.

### Medlemmer

Pensjonskassen hadde 1.331 yrkesaktive medlemmer og 432 pensjonister/etterlatte og uføre ved utgangen av 2015. Tilsvarende tall for 2014 var 1.203 yrkesaktive og 408 pensjonister/etterlatte og uføre.

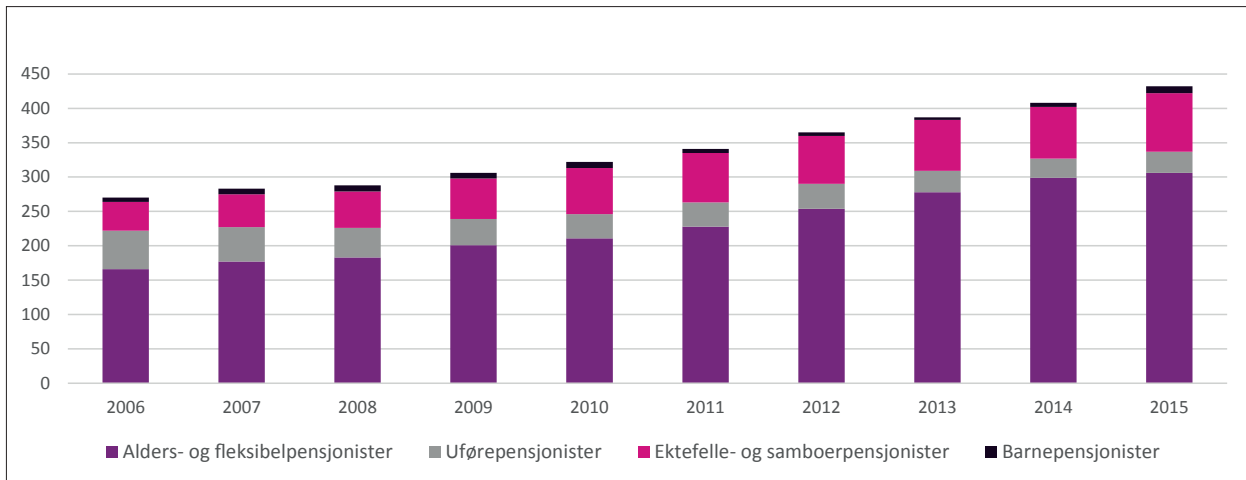


Figur 4 : Aktive medlemmer, pensjonister og fripoliser. Aktive medlemmer kan også ha fripoliser.

<sup>1</sup> Det foretas en beregnet ytelse fra folketrygden etter regler for pensjonsreformen. Dette innebærer at noen vil motta folketrygd og ytelse fra Statnett SFs Pensjonskasse som summerer seg til mer enn 70 prosent av sluttlønn, mens andre vil motta mindre enn 70 prosent.

## Pensjonsytelser

Samlede pensjonsytelser fra pensjonskassen i 2015 utgjorde 40,4 millioner (36,9 millioner) kroner. Løpende ytelser gis for tiden til 432 (408) medlemmer. Ytelser til alders-, fleksibel- og uførepensjoner omfatter 337 (327) medlemmer. Pensjoner til etterlatte ytes til 95 (81) medlemmer.



Figur 5: Utvikling i antall løpende ytelser for perioden siste 10 år

## Premieinntekter

Pensjonskassen mottok i 2015 238,1 millioner (201,9 millioner) kroner i premieinntekter fordelt på Statnett SF 235,1 millioner (198,8 millioner) kroner, Statnett Transport AS 1,7 millioner (2,6 millioner) kroner og Lyse Sentralnett AS 0,8 millioner (0,5) kroner og Elhub AS 0,5 millioner (0) kroner.

## PLIKTIGE AVSETNINGER OG FONDS

### Premiereserve

Premiereserven er en forsikringsmessig avsetning for å dekke medlemmenes opptjente fremtidige pensjonsrettigheter. Premiereserven er ved årsslutt 1.697 millioner kroner mot 1.483 millioner kroner ved forrige årsslutt.

### Premiefond

Premiefondet utgjør 131,8 millioner kroner pr. 31. desember 2015 mot 107,1 millioner kroner forrige år. Fondet kan anvendes til å dekke løpende pensjonspremier. Fondet har en garantert avkastning på 2,0 prosent, og ble tillagt 3,0 millioner kroner i renter i 2015 mot 2,8 millioner i fjor.



### **Tilleggsavsetninger**

Tilleggsavsetninger er bufferkapital som kan benyttes hvis avkastningen på pensjonsmidlene ikke møter det garanterte avkastningsnivået. Negativ avkastning kan ikke kompenseres fra tilleggsavsetninger, men må dekkes av egenkapitalen. Det som årlig kan hentes er begrenset til ett års rentegaranti. Tilleggsavsetningene kan maksimalt utgjøre 12 prosent av premiereserve. Tilleggsavsetningene utgjør 54,9 millioner (54,9 millioner) kroner pr. 31. desember 2015. Dette tilsvarer 3,2 prosent (3,7 prosent) av premiereserven.

### **Pensjonistenes overskuddsfond**

Pensjonistenes overskuddsfond er pensjonistenes andel av pensjonskassens overskudd. Overskuddsfondet anvendes til å dekke regulering av løpende pensjoner. Fondet ble tilført 9,0 millioner (9,9) kroner i 2015.

### **Risikoutjevningfond**

Risikoutjevningfondet skal dekke eventuelt underskudd i mellom premietariff og faktisk forløp av uførhet og dødsfall blant pensjonskassens medlemmer. Fondet utgjør 11,3 millioner (7,2 millioner) kroner pr. 31. desember 2015.

## **STYRET**

Pensjonskassens styre består av 8 medlemmer, hvorav 5 (herunder 1 ekstern) utpekes av Statnett SF, mens tre medlemmer av styret er valgte representanter for medlemmene i pensjonskassen. Styremedlemmer velges for tre år av gangen.

Ansattrepresentanter var på valg ved årsskiftet 2015. Bjørn Solberg ble gjenvalgt, som nye medlemmer ble Christofer Bævre og Arnfinn Skår valgt. Styret konstituerte seg 19. januar 2016 og valgte Knut Hundhammer som styrets leder og Thor Johansen som styrets nestleder.

Styret består av to kvinner og seks menn.

## **ADMINISTRASJON**

Tjenester knyttet til regnskapførsel kjøpes fra Gabler Accounting AS. Pensjonskassen har engasjert Gabler Investment Consulting AS til å gjennomføre uavhengig kontroll og finansiell rapportering. Pensjonskassens revisor er EY AS.

Styret har opprettet et investeringsråd som er rådgiver for styret og daglig leder.

Medlemsadministrasjon utføres av Eikos AS og av Statnett SFs HR-avdelingen. Mercer (Norge) AS v/Didrik Bjerkan er ansvarshavende aktuar.

Tor Bredo Gotfredsen er daglig leder i pensjonskassen. Pensjonskassen har en ansatt pr 31. desember 2015.

Pensjonskassen forurenses ikke det ytre miljø.

Daglig leder og styrets medlemmer har ikke bonus eller annen variabel godtgjørelse fra Pensjonskassen.

## **RISIKOFAKTORER**

Det er forvaltningen av kapitalen og handtering av forsikringsrisiko som har størst betydning for pensjonskassens resultat.

### **Plasseringer i kapitalmarkedet**

Pensjonskassens resultat påvirkes i betydelig grad av endringer i verdiene i verdipapirporteføljene. Pensjonskassen fører en investeringspolicy som er basert på langsiktighet og moderat risiko, samtidig som det skal oppnås fornuftig avkastning og sikkerhet for at man etterlever alle lovpålagte krav som soliditet, diversifisering etc.

Kapitalforvaltningsstrategien med retningslinjer og rammer gjennomgås årlig av Pensjonskassens styre. Styret er opptatt av at pensjonskassens samlede kapital forvaltes på en slik måte at den totale eksponeringen mot den enkelte aktivaklasse og hver enkelt utsteder er på et forsvarlig nivå og sikrer en god diversifiseringsgrad.

Pensjonskassen skal til enhver tid ha likviditet lett tilgjengelig til å dekke minimum seks måneders utbetalinger av pensjoner, løpende driftskostnader og forventede innløsninger av fripoliser, samt til å foreta ønskede endringer i sammensetninger i kollektivporteføljen. Styret i pensjonskassen foretar årlig en evaluering av retningslinjene for likviditetsstyring.

Det legges stor vekt på at den risiko pensjonskassen er eksponert for gjennom forvaltning av kapital i kollektiv- og selskapsporteføljen er forsvarlig i forhold til selskapets bufferkapital.

Det foretas derfor månedlige analyser av hvordan uvanlige markedsforhold vil kunne påvirke selskapets bufferkapital under forutsetning av at eiendeler i kollektiv- og selskapsporteføljen måles til virkelig verdi.

### **Håndtering av forsikringsrisiko**

Over tid skal forløpet av uførhet og død være lik forutsetningene i premietariffen. Utfallet av død og uførhet kan variere mye fra år til år. Denne svingningen er en risiko for pensjonskassen, da ekstra avsetninger i forbindelse med død/uførhet belastes regnskapet. Høyere utbetalinger til denne type hendelser enn det som er lagt inn i aktuars beregninger, vil kunne gi et underskudd på pensjonskassens risikoresultat.

Styret er opptatt av at den forsikringsmessige risikoen skal holdes på et forsvarlig nivå. Den årlige pensjonspremien gir dekning av forventet utfall av uførhet og død i medlemsmassen. Pensjonspremien dekker imidlertid ikke opp for risikoen for større ulykker der mange av pensjonskassens medlemmer rammes av død og/eller uførhet samtidig. Det er krav om at pensjonskasser skal beskytte seg mot slik risiko, og det er derfor tegnet en katastrofeassurans som fornyes hvert år. Avtalen dekker krav for inntil 190 millioner kroner med en egenandel på 10 millioner kroner dersom en slik ulykke skulle inntreffe.

## DISPONERING AV ÅRETS RESULTAT

Resultat før skattekostnad på 24,9 millioner (19,7 millioner) kroner fremkommer 17,0 millioner (17,5 millioner) kroner til premiefond, 9,0 millioner (9,8 millioner) kroner til pensjonistenes overskuddsfond og 0,2 millioner (0,4 millioner) kroner til regulering av fripoliser. Det er overført 4,2 millioner (4,4) kroner til risikoutjevningfond.

(Alle tall i hele tusen kroner)

Resultat før skattekostnad:	24 872
Skattekostnad	1 123
<b>Totalresultat</b>	<b>23 749</b>

### Totalresultatet for 2014 disponeres til:

Overført til risikoutjevningfond	4 180
Overført til opptjent egenkapital	19 569
<b>Sum disponert</b>	<b>23 749</b>

Oslo, 15. mars 2016  
i styret for Statnett SFs Pensjonskasse



Knut Hundhammer  
Styrets leder



Thor Johansen



Tor Bredo Gottfredsen  
Daglig leder




Christofer Bævre




Marie Jore Ritterberg



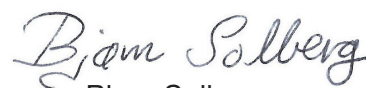
Astrid Skjønberg Brunt



Bent Marius Undlien



Arnfinn Skår



Bjørn Solberg

# Resultatregnskap

(tall i hele tusen kroner)

Note 31.12.2015 31.12.2014

## TEKNISK REGNSKAP

### Premieinntekter:

Forfalte premier, brutto	17	238 145	201 961
Avgitte gjenforsikringspremier	18	-260	-240
<b>Sum premieinntekter for egen regning</b>		<b>237 885</b>	<b>201 721</b>

### Netto inntekter fra investeringer i kollektivporteføljen:

Renteinntekt og utbytte mv. på finansielle eiendeler		40 126	43 750
Verdiendringer på investeringer		46 222	65 495
Realisert gevinst og tap på investeringer		29 490	43 971
<b>Sum netto inntekter fra investeringer i kollektivporteføljen</b>		<b>115 837</b>	<b>153 216</b>

### Pensjoner mv:

Utbetalte pensjoner mv	20	-40 441	-36 895
Endring i erstatningsreserven		0	-9 891
Overføring av premiereserve, tilleggsavsetninger og kursreguleringsfond til andre forsikringsselskaper/pensjonskasser	19	0	-2 736
<b>Sum erstatninger</b>		<b>-40 441</b>	<b>-49 522</b>

### Resultatførte endringer i forsikringsforpliktelser - kontraktsfastsatte forpliktelser:

#### Endring i premiereserve:

Til (fra) premiereserve, brutto	15	-213 181	-165 810
Til premiereserve, oppreservering	15	0	-28 468
Endring i tilleggsavsetninger	15	0	184
Endring i kursreguleringsfond	15	-47 400	-66 766
Endring i premiefond	15	-3 109	-2 777

#### Sum resultatførte endringer i forsikringsforpliktelser - kontraktsfastsatte forpliktelser

**-263 690 -263 637**

### Midler tilordnet forsikringskontraktene - kontraktsfastsatte forpliktelser:

Overskudd på avkastningsresultat		-22 097	-23 312
Risikoresultat tilordnet forsikringskontraktene		-4 180	-4 420
<b>Sum midler tilordnet forsikringskontraktene - kontraktsfastsatte forpliktelser</b>		<b>-26 277</b>	<b>-27 732</b>

### Forsikringsrelaterte driftskostnader:

Forvaltningskostnader		-887	-1 130
Forsikringsrelaterte administrasjonskostnader (inkl. provisjoner for mottatt gjenforsikring)	21	-5 613	-4 973
<b>Sum forsikringsrelaterte driftskostnader</b>		<b>-6 500</b>	<b>-6 103</b>

### Resultat av teknisk regnskap

**16 815 7 944**

# Resultatregnskap

(tall i hele tusen kroner)

Note 31.12.2015 31.12.2014

## IKKE-TEKNISK REGNSKAP

### Netto inntekter fra investeringer i selskapsporteføljen:

Renteinntekt og utbytte mv. på finansielle eiendeler		2 813	3 372
Verdiendringer på investeringer		3 240	5 048
Realisert gevinst og tap på investeringer		2 067	3 389
<b>Sum netto inntekter fra investeringer i selskapsporteføljen</b>		<b>8 120</b>	<b>11 808</b>

### Forvaltningskostnader og andre kostnader knyttet til selskapsporteføljen:

Forvaltningskostnader	21	-62	-87
-----------------------	----	-----	-----

<b>Resultat av ikke-teknisk regnskap</b>		<b>8 058</b>	<b>11 721</b>
--	--	--------------	---------------

<b>Resultat før skattekostnad</b>	<b>22</b>	<b>24 872</b>	<b>19 665</b>
-----------------------------------	-----------	---------------	---------------

<b>Skattekostnader</b>	<b>23</b>	<b>-1 123</b>	<b>-4 571</b>
------------------------	-----------	---------------	---------------

<b>TOTALRESULTAT</b>		<b>23 749</b>	<b>15 094</b>
----------------------	--	---------------	---------------

Overført til risikoutjevningssfond	22	4 180	4 420
------------------------------------	----	-------	-------

Overført til annen opptjent egenkapital	22	19 569	10 675
---	----	--------	--------

<b>Sum overføringer</b>		<b>23 749</b>	<b>15 094</b>
-------------------------	--	---------------	---------------

# Balanse

(tall i hele tusen kroner)

	Note	31.12.2015	31.12.2014
<b>EIENDELER</b>			
<b>EIENDELER I SELSKAPSPORTEFØLJEN</b>			
<b>Finansielle eiendeler som måles til amortisert kost:</b>			
Investeringer som holdes til forfall	2	29 435	35 535
<b>Finansielle eiendeler som måles til virkelig verdi:</b>			
Aksjer og andeler (inkl. aksjer og andeler målt til kost)	3, 6	75 458	46 680
Obligasjoner og andre verdipapirer med fast avkastning inkl. opptjente renter	4, 6	69 195	72 161
Utlån og fordringer, inklusiv bank	5, 6	4 106	3 284
<b>Sum investeringer</b>		<b>178 194</b>	<b>157 660</b>
<b>Fordringer:</b>			
Fordringer		1 462	1 208
<b>Sum fordringer</b>	8	<b>1 462</b>	<b>1 208</b>
<b>Sum eiendeler i selskapsporteføljen</b>		<b>179 657</b>	<b>158 869</b>
<b>EIENDELER I KUNDEPORTEFØLJENE</b>			
<b>Finansielle eiendeler som måles til amortisert kost:</b>			
Investeringer som holdes til forfall	2	353 822	417 676
<b>Finansielle eiendeler som måles til virkelig verdi:</b>			
Aksjer og andeler (inkl. aksjer og andeler målt til kost)	3, 6	907 050	548 678
Obligasjoner og andre verdipapirer med fast avkastning	4, 6	831 764	848 178
Utlån og fordringer, inklusiv bank	5, 6	49 357	38 602
<b>Sum investeringer i kundeporteføljen</b>		<b>2 141 993</b>	<b>1 853 134</b>
<b>Sum eiendeler i kundeporteføljen</b>		<b>2 141 993</b>	<b>1 853 134</b>
<b>Sum eiendeler</b>		<b>2 321 650</b>	<b>2 012 003</b>

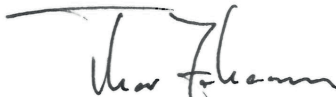
# Balanse

(tall i hele tusen kroner)

	Note	31.12.2015	31.12.2014
<b>EGENKAPITAL OG FORPLIKTELSER</b>			
Innskutt egenkapital:			
Annen innskutt egenkapital		75 000	75 000
<b>Sum innskutt egenkapital</b>		<b>75 000</b>	<b>75 000</b>
Opptjent egenkapital:			
Risikoutjevningssfond		11 337	7 156
Annen opptjent egenkapital		92 074	72 506
<b>Sum opptjent egenkapital</b>		<b>103 411</b>	<b>79 663</b>
<b>Forsikringsforpliktelse i livsforsikring - kontraktsfastsatte forpliktelser:</b>			
Premiereserve	15	1 696 663	1 483 269
Tilleggsavsetninger	15	54 919	54 919
Kursreguleringsfond	15	228 302	180 902
Erstatningsavsetninger	15	9 891	9 891
Premiefond og innskuddsfond	15,16	131 849	107 151
Pensjonistenes overskuddsfond	15	9 033	9 846
<b>Sum forsikringsforpliktelser - kontraktsfastsatte forpliktelser</b>		<b>2 130 656</b>	<b>1 845 978</b>
<b>Avsetninger for forpliktelser:</b>			
Forpliktelser ved periodeskatt		0	60
Forpliktelser ved utsatt skatt		10 958	9 876
<b>Sum avsetninger for forpliktelser</b>		<b>10 958</b>	<b>9 936</b>
<b>Forpliktelser:</b>			
Forfalte, ikke betalte pensjoner og utløsningsbeløp		7	0
Andre forpliktelser		1 618	1 426
<b>Sum forpliktelser</b>	9	<b>1 625</b>	<b>1 426</b>
<b>Sum egenkapital og forpliktelser</b>		<b>2 321 650</b>	<b>2 012 003</b>


Oslo, 15 mars 2016  
i styret for Statnett SFs Pensjonskasse

  
Knut Hundhammer  
Styrets leder

  
Thor Johansen

  
Tor Bredo Gotfredsen  
Daglig leder

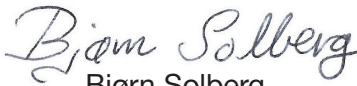
  
Christofer Bævre

  
Marie Jore Ritterberg

  
Astrid Skjønberg Brunt

  
Bent Marius Undlien

  
Arnfinn Skår

  
Bjørn Solberg

# Egenkapitaloppstilling

(tall i hele tusen kroner)	2015	2014
<b>Egenkapital</b>		
Innskutt egenkapital 01.01	75 000	75 000
Innbetalt egenkapital i perioden	0	0
<b>Innskutt egenkapital 31.12</b>	<b>75 000</b>	<b>75 000</b>
<b>Opptjent egenkapital</b>		
Risikoutjevningssfond pr. 01.01	7 156	2 737
Overført til risikoutjevningssfond	4 180	4 420
<b>Sum risikoutjevningssfond</b>	<b>11 337</b>	<b>7 156</b>
Opptjent egenkapital 01.01	72 506	61 831
Resultat overført opptjent egenkapital	19 568	10 675
<b>Sum annen opptjent egenkapital 31.12</b>	<b>92 074</b>	<b>72 506</b>
<b>Opptjent egenkapital 31.12</b>	<b>103 411</b>	<b>79 662</b>



# Kontantstrømoppstilling

(tall i hele tusen kroner)	2015	2014
<b>Kontantstrøm fra operasjonelle aktiviteter</b>		
Innbetalt premiefond	231 590	192 808
Utbetalte pensjoner	-38 872	-35 202
Reserver overført til andre forsikringsordninger	0	-2 594
Reserver overført fra andre forsikringsordninger	0	0
Årets forsikringsrelaterte kostnader, inkl. reassuransse & forvalterkostnad	-6 822	-6 608
Endringer i debitorer/kreditorer	-359	-4 124
Utbetalinger av skatter og offentlige avgifter	-102	-159
<b>Netto kontantstrøm fra operasjonelle aktiviteter</b>	<b>185 436</b>	<b>144 121</b>
<b>Kontantstrømmer fra investeringsaktiviteter</b>		
Netto finansinntekter	123 957	165 024
Endring i opptjente renter	12 914	-1 500
Verdiendring investeringer	-49 462	-70 543
Netto investert i eiendom	-92 779	-986
Netto investert i aksjer/aksjefond	-216 788	-61 146
Netto investert i obligasjoner	812 097	-135 373
Netto investert i hold til forfall	68 347	-25 351
Netto investert i omløpsobligasjoner/obligasjons- og rente fond	-832 144	-6 139
<b>Netto kontantstrøm fra investeringsaktiviteter</b>	<b>-173 859</b>	<b>-136 014</b>
<b>Netto kontantstrøm for perioden</b>	<b>11 577</b>	<b>8 107</b>
<b>Likviditetsbeholdning 1.1.</b>	<b>41 886</b>	<b>33 779</b>
<b>Likviditetsbeholdning 31.12.</b>	<b>53 463</b>	<b>41 886</b>

# Noter til årsregnskapet

## **NOTE 1: Prinsippnote**

### **REGNSKAPSPRINSIPPER**

Regnskapet er avlagt i samsvar med norsk regnskapslov og grunnleggende regnskapsskikk i Norge, samt satt opp i henhold til gjeldende forskrift fastsatt av Finansdepartementet 20. desember 2011 med hjemmel i lov av 17. juli 1998 om årsregnskap mv.

### **Finansielle eiendeler**

Finansielle instrumenter måles og innregnes i samsvar med IAS 39, som deler finansielle eiendeler inn i følgende kategorier:

- Finansielle eiendeler til virkelig verdi over resultatet
- Investeringer som holdes til forfall
- Utlån og fordringer
- Finansielle eiendeler tilgjengelig for salg

Regnskapsprinsipper for pensjonskassens kategorier av finansielle eiendeler beskrives nærmere i de følgende avsnitt.

### **Finansielle eiendeler som måles til virkelig verdi**

#### ***Aksjer og andeler***

Aksjer og andeler måles til virkelig verdi med verdiendring over resultatregnskapet og består av investeringer i aksjer, andeler og aksjefond. Virkelig verdi på børsnoterte aksjer og andeler verdsettes til sluttkurs fastsatt av Oslo Børs eller tilsvarende markedsplasser for utenlandske investeringer. Virkelig verdi av øvrige aksjer og andeler fastsettes ved bruk av anerkjente verdsettelsesteknikker.

#### ***Obligasjoner og andre verdipapir med fast avkastning***

Obligasjoner og andre verdipapir med fast avkastning måles til virkelig verdi med verdiendringer over resultatet og består av obligasjoner og rentefond. Virkelig verdi på noterte investeringer fastsettes til offentlige omsetningskurser. For investeringer hvor det ikke foreligger omsetningskurs, beregnes kursen ut fra avkastningskurven for verdipapirets respektive sektor.

#### ***Investeringseiendommer***

Investeringseiendom består av eiendom og investeringer i eiendomssameier som er anskaffet for verdistigning på kapital, opptjening av leieinntekter eller begge deler. Investeringseiendommer regnskapsføres til virkelig verdi. Virkelig verdi av investeringer i eiendomssameier tilsvarer verdijustert egenkapital. Avkastning og verdiendringer i virkelig verdi resultatføres i den perioden det oppstår.

#### ***Finansielle derivater***

Finansielle derivater måles til virkelig verdi med verdiendringer over resultatet. Kategorien inkluderer opsjoner, valuta- og rentederivater. Virkelig verdi av finansielle derivat fastsettes til observerbare markedsverdier. Dersom virkelig verdi ikke kan observeres direkte estimeres virkelig verdi ved hjelp av matematiske modeller som er allment akseptert for prising av derivater.

Finansielle derivater inngår som en integrert del av forvaltningen av aksje- og obligasjonsporteføljene for å oppnå den ønskede avkastnings- og risikoprofil.

## **Finansielle eiendeler som måles til amortisert kost**

### ***Investeringer som holdes til forfall***

Obligasjoner og andre finansielle eiendeler med faste eller bestembare kontantstrømmer og bestemt innløsningsdato hvor pensjonskassen har intensjon om og evne til å holde investeringen til forfall, er klassifisert som investeringer holdt til forfall. Disse investeringene regnskapsføres til amortisert kost basert på internrentemetoden.

Nedskrivning av investeringer som holdes til forfall gjennomføres over resultatet dersom det foreligger vesentlig eller varig verdifall.

### ***Utlån og fordringer***

Finansielle eiendeler med faste eller bestembare kontantstrømmer som ikke er notert i et aktivt marked, er klassifisert som utlån og fordringer. Finansielle eiendeler klassifisert som utlån og måles til amortisert kost ved hjelp av en effektiv rentemetode.

Nedskrivning av utlån og fordringer gjennomføres over resultatet dersom det foreligger objektive indikasjoner på verdifall.

## **Forvaltning av kunde- og selskapsporteføljen**

Pensjonskassens eiendeler forvaltes felles og fordeles på balansedagen mellom kunde- og selskapsporteføljen. Fordelingen foretas i henhold til bokført verdi på pensjonskassens egenkapital (selskapsporteføljen) og de forsikringstekniske avsetninger (kundeporteføljen) etter årsoppgjørdisposisjoner.

## **Forsikringsmessige forpliktelser**

### ***Premiereserve***

Premiereserve er kontantverdien av totale pensjonsforpliktelser med fradrag for kontantverdien av fremtidige premier regnet etter lineær premie- og reserveberegning.

### ***Erstatningsavsetning***

Erstatningsavsetning er avsetning som skal dekke forpliktelser knyttet til forventede, ikke-meldte, erstatningstilfeller som er inntruffet innen regnskapsårets slutt.

### ***Tilleggsavsetninger***

Pensjonskassen har anledning til å foreta tilleggsavsetninger for å sikre soliditeten. Tilleggsavsetninger kan normalt utgjøre inntil 12 % av premiereserven, og kan benyttes til dekning av fremtidig negativt finansresultat i forhold til pensjonskassens grunnlagsrente og visse typer endringer i det aktuarielle grunnlaget.

### ***Kursreguleringsfond***

Årets endringer i urealiserte verdier knyttet til investeringer vurdert til virkelig verdi i kundeporteføljen avsettes til kursreguleringsfond og inngår således ikke i årets resultat. Dersom virkelig verdi av eiendelene i kundeporteføljen viser en akkumulert netto mindreverdi kostnadsføres dette tapet.

### ***Premiefond***

Premiefondet er innbetalt/opptjente midler som kan benyttes til dekning av fremtidig premie og sikring av reguleringstillegg til pensjoner. Fondet blir tilført 2% årlig rente.

### **Pensjonistenes overskuddsfond**

Pensjonistenes overskuddsfond blir tilført pensjonistenes andel av overskuddet, og skal benyttes til å sikre regulering av løpende pensjoner med inntil den prosentvise økningen av folketrygdens grunnbeløp.

Pensjonistenes overskuddsfond avsettes på grunnlag av eventuell meravkastning utover grunnlagsrenten på pensjonistenes premiereserve, og skal følgende år benyttes til å regulere de løpende pensjoner.

### **Risikoutjevningfond**

Dersom risikoresultatet er positivt, kan inntil 50 % av dette avsettes til risikoutjevningfondet. Dette fondet kan i senere år benyttes til dekning av negativt risikoresultat. Bevegelser i risikoutjevningfondet føres over resultatregnskapet. Risikoutjevningfondet klassifiseres som egenkapital og innregnes og måles i samsvar med forsikringslovens kapittel 9 med tilhørende forskrift.

### **Valutaomregning av transaksjoner i utenlandsk valuta**

Transaksjoner i utenlandsk valuta omregnes til kursen på transaksjonstidspunktet. Markedsverdi for finansielle eiendeler og pengeposter i utenlandsk valuta omregnes til norske kroner ved å benytte balansedagens kurs. Valutarisiko knyttet til utenlandske eiendeler er søkt redusert med finansielle derivat.

### **Premieinntekter**

Bruttopremier inntektsføres med de beløp som forfaller i året. Avgitt gjenforsikring fremkommer som egen linje i resultatregnskapet. Periodisering av opptjent premie ivaretas ved avsetning til premiereserve i forsikringsfondet.

### **Netto inntekter fra investeringer**

Netto inntekter fra investeringer inneholder både realiserte poster og urealiserte verdiendringer. Netto inntekter fra investeringer fordeles mellom investeringer i kollektivporteføljen og investeringer i selskapsporteføljen i forhold til gjennomsnittlig forvaltet kapital igjennom året.

### **Erstatningsytelser og forsikringstilfeller**

Erstatningsytelser kostnadsføres med forfalte beløp. Ved dødsfall avsettes fulle premiereserver for nye barne- og ektefellepensjoner. Ved uførehendelser avsettes det etter karenperiodens utløp fulle premiereserver for å dekke uførepensjon og premiefritak for alderspensjon, ektefelle- og barnepensjoner. For uførehendelser som kan ha oppstått og hvor karenperioden ikke er avsluttet, avsettes periodens opptjente risikopremie for uførepensjoner som IBNR (inntrufne, ikke rapporterte uføretilfeller).

### **Regnskapsmessig behandling av flytting**

Overføring av premiereserve ved flytting føres for mottatte reserver som premieinntekter og som erstatning for avgitte reserver. Resultatføringen skjer på det tidspunktet risikoen overføres. Flyttebeløpet inkluderer også andel av tilleggsavsetning, kursreserver og årets resultat.

Fratrådte medlemmer uten straks begynnende pensjon får utstedt en fripolise etter deres lineære opptjente pensjonsrettigheter.

### **Skatt**

Skattekostnadene i resultatregnskapet består av alminnelig inntektsskatt og formueskatt. Skattekostnad knyttet til alminnelig inntektsskatt består av betalbar skatt og årets endring i balanseført utsatt skatt/skattfordel. Utsatt skattfordel balanseføres dersom fremtidig skattepliktig inntekt sannsynliggjør en utnyttelse.

Formueskatt beregnes skattemessig netto formue fastsatt i henhold til skatteloven kapittel 4. Skattesats for formuesskatt er 0,3 %.

**NOTE 2: Investeringer som holdes til forfall**

(tall i hele tusen kroner)

**Obligasjoner - hold til forfall**

<b>Selskap</b>	<b>Pålydende verdi</b>	<b>Kostpris</b>	<b>Amortisert verdi</b>	<b>Markedsverdi</b>	<b>Påløpte renter</b>
Eiendoms- og boligkreditt	37 000	36 386	36 604	42 617	950
Bank og kredittforetak	336 000	334 687	337 476	365 820	8 227
<b>Sum obligasjoner hold til forfall</b>	<b>373 000</b>	<b>371 073</b>	<b>374 080</b>	<b>408 437</b>	<b>9 177</b>

<b>Andel Selskapsportefølje</b>	<b>29 435</b>
<b>Andel Kollektivportefølje</b>	<b>353 822</b>
<b>Sum PK</b>	<b>383 256</b>

**Beholdningsendringer**

Inngående balanse 01.01.	442 426
Tilgang	0
Avgang	-71 000
Amortisering	2 653
<b>Utgående balanse 31.12.</b>	<b>374 080</b>

Pålydende verdi er 173 000 tusen kroner hvilket gir en forskjell mot balanseført på 1 080 tusen kroner. 91% av balanseført verdi er børsnoterte verdipapirer. Gjennomsnittlig effektiv rente er 4,65% beregnet ut fra gjennomsnittlig beholdning og bokført renteinntekt på 18 995 tusen kroner. Porteføljene forvaltes av Danske Capital.

**NOTE 3: Finansielle eiendeler som måles til virkelig verdi**  
(tall i hele tusen kroner)

**Aksjer og andeler**

<b>Andeler i aksjefond</b>	<b>Antall</b>	<b>Kostpris verdi</b>	<b>Markeds-gevinnt/tap</b>	<b>Urealisert</b>
Carnegie WorldWide Etisk	79 779	69 152	133 947	64 796
KLP AksjeNorge Indeks	29 123	39 938	51 999	12 060
KLP Aksje Global Indeks I	55 303	110 000	121 236	11 236
Danske Invest Norske Aksjer Inst II	24 521	36 000	46 575	10 575
Aberdeen Global - World Smaller Companies Class A	293 574	20 963	27 139	6 176
Nordea Stabile Aksjer Global Etisk	55 061	59 540	122 502	62 962
Carnegie Worldwide Asia (B)	49 950	50 000	50 093	93
KLP Aksje Europa Indeks I	50 084	75 000	76 375	1 375
Skagen Kon-Tiki C	69 173	50 000	47 489	-2 511
Danske Invest Global Emerging Market NOK	424 521	50 021	47 795	-2 227
<b>Sum aksjefond</b>		<b>563 528</b>	<b>804 487</b>	<b>240 959</b>

<b>Eiendomsaksjer og andeler</b>	<b>Antall</b>	<b>Kostpris verdi</b>	<b>Markeds-gevinnt/tap</b>	<b>Urealisert</b>
Aberdeen Eiendomsfond Norge I IS	98	57 497	57 475	-21
Aberdeen Eiendomsfond Norge I AS	994 831	580	581	0
Storebrand Eiendomsfond Norge KS	46 363 667	47 996	51 075	3 079
DNB Scandinavian Propfund 4 KS	429 375	25 063	27 670	2 607
DNB Scandinavian Propfund 6 KS	400 000	40 100	41 221	1 121
<b>Sum eiendomsaksjer og andeler</b>		<b>171 235</b>	<b>178 022</b>	<b>6 787</b>

**Sum aksjer og andeler** **734 763** **982 509** **247 746**

Andel selskapsportefølje	75 458
Andel kollektivportefølje	907 050
<b>Sum</b>	<b>982 509</b>

**RISIKOPROFIL I SELSKAPETS AKSJE OG AKSJEFONDSPORTEFØLJE**

Statnett SFs Pensjonskasse er eksponert mot aksjemarkedet gjennom ti aksjefond. Åtte av aksjefondene har sin markedseksponering i det utenlandske aksjemarkedet, mens to er eksponert mot det norske markedet. Den samlede aksjeeksponeringen har vært mellom 26,1 og 34,7% året gjennom. Den totale aksjeeksponeringen ved utgangen av 2015 var 34,7% av totalporteføljen. Hovedvekten av aksjeeksponeringen er mot det globale aksjemarkedet. Pensjonskassens aksjeinvesteringer er bredt diversifisert.

**NOTE 4: Obligasjoner og andre verdipapirer med fast avkastning**

(tall i hele tusen kroner)

<b>Andeler i obligasjons- og rentefond</b>	<b>Antall</b>	<b>Kostpris</b>	<b>Balanseført verdi</b>	<b>Urealisert gevinst/(tap)</b>	<b>Påløpt renter</b>
Carnegie Pengemarked	10 105	140 546	140 475	-71	0
Carnegie Obligasjon	155 758	191 574	189 647	-1 927	0
DNB Likviditet 20 (IV)	9 310	93 032	92 784	-248	0
DNB Obligasjon 20 (III)	101 389	100 832	98 764	-2 068	0
DNB Obligasjon 20 (IV)	172 082	176 295	172 622	-3 673	0
DNB Global Credit Shor	77 711	79 705	80 240	535	0
Danske Invest Global Corporate Bond	365 16	50 016	50 502	486	0
Arctic High Return Class B	30 068	36 000	35 506	-494	0
SEB HighYield A H-NOK	243 652	36 401	40 418	4 017	0
<b>Sum rentefond</b>		<b>904 401</b>	<b>900 959</b>	<b>-3 442</b>	<b>0</b>

Andel selskapsportefølje	69 195
Andel kollektivportefølje	831 764
<b>Sum obligasjoner og andre verdipapirer med fast avkastning</b>	<b>900 959</b>

Fondene er eksponert for renterisiko og kredittrisiko. Verdipapirene er vurdert til markedsverdi, dvs. siste kjente kurs på børs. Fondene forvaltes av Carnegie Kapitalforvaltning, DNB Asset Management, Arctic Fund Management, SEB Asset Management og Danske Capital.

**NOTE 5: Utlån og fordringer**

(tall i hele tusen kroner)

Innskudd bankkonto	53 463
<b>Sum utlån og fordringer</b>	<b>53 463</b>

**Innskudd bankkonti:**

Andel selskapsportefølje	4 106
Andel kollektivportefølje	49 357
<b>Sum innskudd bankkonti</b>	<b>53 463</b>

Bundne midler på skattetrekkkontoen utgjorde 1 179 tusen kroner pr 31.12

**NOTE 6: Hierarkiet finansielle instrumenter målt til virkelig verdi over resultat**

(tall i hele tusen kroner)

	<b>Nivå 1</b>	<b>Nivå 2</b>	<b>Nivå 3</b>	<b>Balanseført verdi</b>
	<b>Børsnoterte</b>	<b>Observerbar</b>	<b>Ikke observerbar</b>	<b>Balanseført verdi</b>
	<b>priser</b>	<b>input</b>	<b>input</b>	<b>pr. 31.12.2015</b>
Aksjer og andeler	0	804 487	178 022	982 509
Obligasjoner	0	900 959	0	900 959
Bank	0	53 463	0	53 463
<b>Totalt</b>	<b>0</b>	<b>1 758 909</b>	<b>178 022</b>	<b>1 936 931</b>

**NOTE 7: Finansiell risiko knyttet til finansielle instrumenter****Finansiell risiko**

Finansiell risiko er knyttet til investeringer i aksjer, rentebærende verdipapirer og eiendom. Investeringene foretas i verdipapirfond, diskresjonær forvaltning av norske obligasjoner og pengemarked samt eiendomsselskaper. Den finansielle risikoen omfatter markeds-, rente-, kreditt-, valuta- og likviditetsrisiko. Gjeldende finansstrategi setter rammer for den løpende risikotagningen.

**Markedsrisiko**

Pensjonskassens største risiko ansees å være markedsrisiko, dvs. risikoen for fall i eiendelenes verdier. Markedsrisikoen knyttet til pensjonskassens investeringer estimeres ved bruk av definerte stressparametre for hver aktivaklasse.

Forholdet mellom markedsrisiko og bufferkapital følges løpende og uttrykkes gjennom måletallet "risikokapitalutnyttelse". Det er etablert et "trafikklys"-system som angir toleransegrenser i form av grønt, gult og rødt lys med tilhørende tiltak. Per 31.12.15 er risikokapitalutnyttelsen på 69%. Risikokapitalutnyttelse <75% anses som tilfredstillende.

**Renterisiko**

Pensjonskassen har ved utgangen av 2015 investeringer i rentebærende papirer på 1 312 mill. kroner, hvorav anleggsobligasjoner utgjør 411 mill. kroner. Pensjonskassen hadde en moderat renterisiko ved utgangen av året. Markedsverdivektet durasjon er på 2,35 år. Porteføljeverdien vil falle med 17 mill. kroner ved et parallelt skift i rentekurven på +1%. Verdien vil stige med 16 mill. kroner ved et rentefall.

**Kredittrisiko**

Pensjonskassens kredittrisiko ansees som lav til moderat. Kapitalforvaltningsstrategien legger føringer for kredittrisiko- og likviditetsrisiko.

**Valutarisiko**

Pensjonskassen har utenlandske aksjer og høyrente obligasjoner. Investeringene er ikke valutasikret. Pr. 31.12.2015 utgjorde utenlandske aksjer 21,7 % av porteføljen. Porteføljen vil falle med 77,9 mill. kroner dersom norske kroner styrker seg med 12%. Pensjonskassens netto tilgodehavende i norske kroner skal til enhver tid minst motsvare 70% av de forsikringstekniske avsetninger. Styret besluttet i februar 2016 å sikre ca. halvparten av porteføljeverdien av globale aksjer. Aksjer i fremvoksende markeder er ikke sikret.

**Likviditetsrisiko**

Likviditetsrisikoen i pensjonskassen vurderes som lav, da en til enhver tid har kortsiktige plasseringer som overstiger kortsiktige forpliktelser. Plasseringene ansees å være tilstrekkelig likvid. Pensjonskassen har i tråd med gjeldende forskrift, utarbeidet en egen likviditetsstrategi. Pr 31.12.15 hadde Pensjonskassen 286 mill. kroner i bank og pengemarkedsfond, samt 541 mill. kroner i norske omløpsobligasjoner. Utbetaling av pensjoner utgjorde totalt 40,4 mill. kroner i 2015.



**NOTE 8: Spesifikasjon andre fordringer**

(tall i hele tusen kroner)

	2015	2014
Fordringer premie	159	462
Andre fordringer	1 304	746
<b>Sum</b>	<b>1 462</b>	<b>1 208</b>

**NOTE 9: Forpliktelser**

(tall i hele tusen kroner)

	2015	2014
Forfalte, ikke betalte pensjoner og utløsningsbeløp	7	0
Skyldig offentlige avgifter	1 160	1 005
Annen gjeld	457	421
<b>Sum påløpte kostnader</b>	<b>1 624</b>	<b>1 439</b>

**NOTE 10: Kapitaldekning**

(tall i hele tusen kroner)

<i>Risikokategori</i>	<i>Vekting</i>	2015		2014	
		<i>Balanseverdi</i>	<i>Vektet</i>	<i>Balanseverdi</i>	<i>Vektet</i>
Statsobligasjoner	0%	0	0	18 251	0
Statlig eide foretak/Covered Bonds	10%	37 554	3 755	124 708	12 471
Bankinnskudd/Særinnskudd <sup>1</sup>	20%	53 463	10 693	41 886	8 377
Kommunal-/fylkeskommunale papirer og finans	20%	345 702	69 140	1 133 655	226 731
Obligasjons- og rentefond	20%	694 294	138 859	0	0
Eiendom	100%	171 235	171 235	78 456	78 456
Aksjefond	100%	563 528	563 528	563 528	346 740
Andre fordringer	100%	1 462	1 462	1 208	1 208
Obligasjonsfond	100%	202 121	202 121	72 256	72 256
<b>Sum</b>		<b>2 069 359</b>	<b>1 160 794</b>	<b>1 817 160</b>	<b>746 239</b>
Innskutt kjernekapital		75 000	0	75 000	0
Opptjent egenkapital		92 074	0	72 506	0
Fradrag urealisert verdi selskapsport.		- 16 003	0	-15 277	0
Ansvarlig kapital		151 072	0	132 229	0
Sum ansvarlig kapital			151 072		132 229
<b>Kapitaldekning</b>			<b>13,01%</b>		<b>17,72 %</b>
Minimumskrav til kapitaldekning			8 %		8 %
Overskudd av ansvarlig kapital			58 208		72 530

**NOTE 11 Solvensmargin**

(tall i hele tusen kroner)

	2015	2014	2013	2012	2011
Solvensmarginkrav:	82 209	69 896	60 307	54 176	48 500
Solvensmargin kapital:	184 199	163 266	154 988	164 334	155 488
Solvensmarginprosent:	224,1%	233,6 %	257,0 %	303,3 %	320,6 %

**NOTE 12: Kapitalavkastning**

<b>Kollektivporteføljen</b>	2015	2014	2013	2012	2011
Bokført avkastning	3,37	5,33 %	3,84 %	3,76 %	3,65 %
Verdijustert kapitalavkastning	5,70	9,10 %	9,39 %	5,81 %	2,80 %
<b>Selskapsporteføljen</b>	2015	2014	2013	2012	2011
Bokført avkastning	5,70 %	9,10 %	8,85 %	5,53 %	2,88 %
Verdijustert kapitalavkastning:	5,70 %	9,10 %	8,85 %	5,53 %	2,88 %

**NOTE 13: Beskrivelse av pensjonsordningene**

Pensjonsordningen ble opprettet 1. januar 1993. Ordningen er ytelsesbasert etter lov om foretakspensjon. Pensjonsordningens medlemsforetak er Statnett SF, Statnett Transport AS, Elhub AS og Lyse Sentralnett AS. Arbeidstakerne bidrar ikke med noe tilskudd til pensjonsordningen. Opptjeningsalder er 67 år. Full alderspensjon utgjør differansen mellom 70 prosent av pensjonsgrunnlaget og beregnet alderspensjon fra folketrygden. Full uførepensjon er lik den alderspensjon medlemmet ville fått ved å stå i stilling til opptjeningsalder. Full årlig ektefellepensjon utgjør 60 prosent av full alderspensjon fra fylte 67 år. Full årlig barnepensjon utgjør 40 prosent av full alderspensjon fra fylte 67 år for yngste barn og 20 prosent for øvrige barn.

	Statnett		Lyse		Sum
	Statnett SF	Transport AS	Sentralnett AS	Elhub AS	
Antall aktive medl (ekskl uføre)	1 289	14	6	13	1 331
Antall pensjonister	427	5	0	0	432
herav uførepensjonister	31	0	0	0	31
herav fleksibelpensjonister	55	0	0	0	55
herav alderspensjonister	246	5	0	0	251
herav ektefellepensjonister	85	0	0	0	85
herav barnepensjonister	10	0	0	0	10
<b>Sum</b>	<b>1 725</b>	<b>19</b>	<b>6</b>	<b>13</b>	<b>1 763</b>

**NOTE 14: Forsikringsforpliktelser og tilstrekkelighetstest****Forutsetninger for forsikringsforpliktelsene**

Premiereserve er avsatt på beregningsgrunnlag "K2013" med sikkerhetstillegg for død og Storebrands beregningsgrunnlag "KU" for uførhet. Grunnlagsrente (gjennomsnitt) er 2,95 % pr 31.12.2015.

**Tilstrekkelighetstest**

Akturar vurderer grunnlaget for de forsikringsmessige avsetninger som tilstrekkelig og avsatt i henhold til lov og forskrifter.

**NOTE 15: Endring i forsikringsmessige forpliktelser**

(tall i hele tusen kroner)

	Premie- reserve	Tilleggs- avsetning	Kursreg. fond	Erstatnings- avsetning	Premie- fond	POF
Inngående balanse	1 483 269	54 919	180 902	9 891	107 151	9 846
<b>Resultatførte endringer i forsikringsforpliktelser</b>						
Netto resultatførte avsetninger	213 181	0	47 400	0	3 011	98
Overskudd på avkastningsresultatet	239	0	0	0	13 814	8 045
Risikoresultat tilordnet forsikringskontraktene	8	0	0	0	3 185	988
Sum resultatførte endringer i forsikringsforpliktelser	213 427	0	47 400	0	20 009	9 131
<b>Ikke resultatførte endringer i forsikringsforpliktelser</b>						
Overføringer mellom fond	-33	0	0	0	9 978	-9 945
Overføringer til/fra selskapet	0	0	0	0	-5 289	0
Sum ikke resultatførte endringer i forsikringsforpliktelser	-33	0	0	0	4 689	-9 945
<b>4. Utgående balanse</b>	<b>1 696 663</b>	<b>54 919</b>	<b>228 302</b>	<b>9 891</b>	<b>131 849</b>	<b>9 033</b>

**NOTE 16: Premiefond**

(tall i hele tusen kroner)

	2015	2014	2013	2012	2011
Premiefond 01.01.	107 151	93 697	93 113	90 049	86 050
Innbetalt til premiefond	231 590	192 808	157 626	159 203	119 871
Belastet premie	-226 315	-190 161	-154 473	-154 032	-120 326
Rentegarantipremie	-5 248	-3 904	-4 616	-4 743	0
Fortjenestepremie	-6 581	-6 026	-2 426	-2 140	0
Premiefritak	1 569	182	1 717	1 586	964
Tilført ved avgang uten fripolise	0	1 428	52	219	90
Tilført premiereserve ved avgang	33	142	0	0	0
Godskrift uførepensjon	60	100	0	0	0
Garantert rente	2 951	2 777	2 750	2 925	3 163
Premiefordringer	-303	462	-47	47	0
Overført fra POF	9 945	0	0	0	237
Overskuddsdisponering	16 998	17 535	0	0	0
<b>Premiefond 31.12.</b>	<b>131 849</b>	<b>107 151</b>	<b>93 697</b>	<b>93 114</b>	<b>90 049</b>

**Fordeling av premiefond per 31.12. per medlemsselskap**

Statnett SF	130 920	106 959	92 825	92 265	89 216
Statnett Transport AS	163	176	872	849	528
Lyse Sentralnett AS	24	116	0	0	0
ELHUB AS	742	0	0	0	0
Nord Pool Spot AS	0	0	0	0	304
<b>Sum premiefond</b>	<b>131 849</b>	<b>107 151</b>	<b>93 697</b>	<b>93 114</b>	<b>90 049</b>

**NOTE 17: Spesifikasjon av premieinntekter**

(tall i hele tusen kroner)

	<b>2014</b>	<b>2013</b>
Brutto forsikringsteknisk premie	215 223	182 279
Administrasjonspremie	11 092	9 753
Premie for rentegaranti	5 248	3 904
Premie for fortjenesteelement	6 581	6 026
<b>Sum forfalt premie</b>	<b>238 145</b>	<b>201 961</b>

**NOTE 18: Gjenforsikring**

Pensjonskassen har inngått avtale om katastrofereassuransse. Reassurandørens forpliktelse er 190 millioner kroner og pensjonskassens egenregning er 10 millioner kroner. Reassurandør er Arch Re med Security Rating "A".

**NOTE 19: Overføring til andre pensjonsinretninger**

(tall i hele tusen kroner)

	<b>2015</b>	<b>2014</b>
Overført premiereserve til andre	0	2 736
Overført andre avsetninger til andre	0	0
<b>Sum overført premiereserve til andre</b>	<b>0</b>	<b>2 736</b>

**NOTE 20: Spesifikasjon av utbetalte pensjoner**

(tall i hele tusen kroner)

	<b>2015</b>	<b>2014</b>
Alderspensjoner	30 554	27 784
Etterlattepensjoner	6 507	6 126
Uførepensjoner	2 885	2 584
Barnepensjoner	514	419
Avgitt samordning pensjoner	0	0
Mottatt samordning pensjoner	-18	-18
<b>Sum utbetalte pensjoner</b>	<b>40 441</b>	<b>36 895</b>

**NOTE 21: Forvaltnings- og administrasjonstjenester**

Beregnet honorar for ordinær revisjon for 2015 utgjør 89 800 kroner og honorarer for andre tjenester utgjør 46 000 kroner.

**NOTE 22: Resultatanalyse og overskuddsdeling**

(tall i hele tusen kroner)

	<b>2015</b>	<b>2014</b>
Risikoresultat	8 361	8 839
Renteresultat	22 156	44 435
Administrasjonsresultat	745	941
<b>Samlet resultat</b>	<b>31 262</b>	<b>54 215</b>
Premie for renterisiko	5 248	3 904
Fortjenestemargin for forsikringsrisiko	6 581	6 026
<b>Teknisk resultat før disponering</b>	<b>43 092</b>	<b>64 145</b>
Fra/(til) tilleggsavsetninger	0	0
<b>Netto resultat</b>	<b>43 092</b>	<b>64 145</b>
Disponering av tekniske resultater:		
til premiereserve	-246	-28 819
til premiefond	-16 998	-17 535
til pensjonistenes overskuddsfond	- 9033	-9 846
<b>Resultat teknisk regnskap etter disponeringer over resultat</b>	<b>16 815</b>	<b>7 945</b>
Teknisk resultat fra regnskap	16 815	7 945
Ikke-teknisk resultat	8 058	11 721
<b>Resultat før skatt</b>	<b>24 872</b>	<b>19 665</b>
Skattekostnad	-1 123	-4 571
<b>Resultat før andre resultatkomponenter</b>	<b>23 749</b>	<b>15 095</b>
Justering av forsikringsforpliktelser	0	0
<b>Totalt resultat</b>	<b>23 749</b>	<b>15 095</b>
<b>Disponert til/fra risikoutjevningfond</b>	<b>4 180</b>	<b>4 420</b>
<b>Disponert til/fra egenkapital</b>	<b>19 568</b>	<b>10 675</b>

Renteresultat som følge av at årets netto bokførte finansinntekter avviker fra forutsetningene i premietariffen.  
Risikoresultat som følge av at død og uføretilfeller i perioden avviker fra forutsetningene i premietariffen

Administrasjonsresultat som følge av at faktiske administrasjonskostnader avviker fra forutsetningene i premietariffen.

I administrasjonsresultatet inngår forvaltningskostnader fondsandeler med 4 117 tusen kroner.

**NOTE 23: Skatt**

(tall i hele tusen kroner)

<b>Grunnlag for skattekostnad, endring i utsatt skatt og betalbar skatt</b>	<b>2015</b>	<b>2014</b>
Resultat før skatter	24 872	19 665
Permanente forskjeller	-8 304	522
Endring midlertidige forskjeller	-46 222	-67 227
<b>Grunnlag for årets skattekostnad</b>	<b>-29 654</b>	<b>-47 040</b>
Forskjeller som inngår i grunnlag utsatt skatt/skattefordel	231 852	178 628
Fremførbart underskudd	-191 267	-142 058
<b>Grunnlag for årets utsatt skatt</b>	<b>40 585</b>	<b>36 571</b>
Beregnet utsatt skatt	10 958	9 874
Grunnlag formueskatt	5 135	19 658
Årets avsatte betalbare skatt	0	60
Endring utsatt skatt	1 082	4 487
Korreksjon tidligere år	42	24
<b>Årets skattekostnad</b>	<b>1 123</b>	<b>4 571</b>

**NOTE 24: Transaksjoner med nærstående parter**

(tall i hele tusen kroner)

**Premiefond**

Pensjonskassen har mottatt premieinnbetaling fra sine medlemselskap i 2015 :

Statnett SF	229 000
Statnett Transport AS	1 800
Lyse Sentralnett AS	790
Elhub	0
<b>Sum premieinnbetaling premiefond</b>	<b>231 590</b>

**Honorar Statnett**

Honorar for administrative tjenester	510
<b>Sum honorar Statnett</b>	<b>510</b>

**NOTE 25: Ytelser og lån til ledende ansatte og styremedlemmer i pensjonskassen**

(tall i hele tusen kroner)

<b>Daglig leder</b>	<b>Brutto Lønn</b>	<b>Andre ytelser</b>	<b>Pensjonspremie</b>	<b>Lån</b>
Tor Bredo Gotfredsen	1 079	87	313	0

**Honorarer til Styrets medlemmer og varamedlemmer**

Bent Marius Undlien har mottatt 100 000 kroner i styrehonorar og 50 000 kroner som medlem av investeringsrådet i pensjonskassen for 2015.



Statsautoriserte revisorer  
Ernst & Young AS  
Dronning Eufemias gate 6, NO-0191 Oslo  
Oslo Atrium, P.O.Box 20, NO-0051 Oslo

Foretaksregisteret: NO 976 389 387 MVA  
Tlf: +47 24 00 24 00  
Fax: +47 24 00 24 01  
www.ey.no  
Medlemmer av Den norske Revisorforening

Til styret i Statnett SFs Pensjonskasse

## REVISORS BERETNING

### Uttalelse om årsregnskapet

Vi har revidert årsregnskapet for Statnett SFs Pensjonskasse, som består av balanse per 31. desember 2015, resultatregnskap, oppstilling over endringer i egenkapitalen og kontantstrømoppstilling for regnskapsåret avsluttet per denne datoen, og en beskrivelse av vesentlige anvendte regnskapsprinsipper og andre noteopplysninger.

#### *Styrets og daglig leders ansvar for årsregnskapet*

Styret og daglig leder er ansvarlig for å utarbeide årsregnskapet og for at det gir et rettviseende bilde i samsvar med regnskapslovens regler og god regnskapsskikk i Norge, og for slik intern kontroll som styret og daglig leder finner nødvendig for å muliggjøre utarbeidelsen av et årsregnskap som ikke inneholder vesentlig feilinformasjon, verken som følge av misligheter eller feil.

#### *Revisors oppgaver og plikter*

Vår oppgave er å gi uttrykk for en mening om dette årsregnskapet på bakgrunn av vår revisjon. Vi har gjennomført revisjonen i samsvar med lov, forskrift og god revisjonsskikk i Norge, herunder International Standards on Auditing. Revisjonsstandardene krever at vi etterlever etiske krav og planlegger og gjennomfører revisjonen for å oppnå betryggende sikkerhet for at årsregnskapet ikke inneholder vesentlig feilinformasjon.

En revisjon innebærer utførelse av handlinger for å innhente revisjonsbevis for beløpene og opplysningene i årsregnskapet. De valgte handlingene avhenger av revisors skjønn, herunder vurderingen av risikoene for at årsregnskapet inneholder vesentlig feilinformasjon, enten det skyldes misligheter eller feil. Ved en slik risikovurdering tar revisor hensyn til den interne kontrollen som er relevant for pensjonskassens utarbeidelse av et årsregnskap som gir et rettviseende bilde. Formålet er å utforme revisjonshandlinger som er hensiktsmessige etter omstendighetene, men ikke for å gi uttrykk for en mening om effektiviteten av pensjonskassens interne kontroll. En revisjon omfatter også en vurdering av om de anvendte regnskapsprinsippene er hensiktsmessige og om regnskapsestimatene utarbeidet av ledelsen er rimelige, samt en vurdering av den samlede presentasjonen av årsregnskapet.

Etter vår oppfatning er innhentet revisjonsbevis tilstrekkelig og hensiktsmessig som grunnlag for vår konklusjon.



#### *Konklusjon*

Etter vår mening er årsregnskapet for Statnett SFs Pensjonskasse avgitt i samsvar med lov og forskrifter og gir et rettviseende bilde av pensjonskassens finansielle stilling per 31. desember 2015 og av dens resultater og kontantstrømmer for regnskapsåret som ble avsluttet per denne datoen i samsvar med regnskapslovens regler og god regnskapsskikk i Norge.

#### **Uttalelse om øvrige forhold**

##### *Konklusjon om årsberetningen*

Basert på vår revisjon av årsregnskapet som beskrevet ovenfor, mener vi at opplysningene i årsberetningen om årsregnskapet, forutsetningen om fortsatt drift og forslaget til disponering av resultatet er konsistente med årsregnskapet og i samsvar med lov og forskrifter.

##### *Konklusjon om registrering og dokumentasjon*

Basert på vår revisjon av årsregnskapet som beskrevet ovenfor, og kontrollhandlinger vi har funnet nødvendig i henhold til internasjonal standard for attestasjonsoppdrag (ISAE) 3000 «Attestasjonsoppdrag som ikke er revisjon eller forenklet revisorkontroll av historisk finansiell informasjon», mener vi at styret og daglig leder har oppfylt sin plikt til å sørge for ordentlig og oversiktlig registrering og dokumentasjon av pensjonskassens regnskapsopplysninger i samsvar med lov og god bokføringsskikk i Norge.

Oslo, 15. mars 2016  
ERNST & YOUNG AS



Knut Aker  
statsautorisert revisor



Karenslyst Allé 20  
P.O. Box 1838 Vika  
N-0123 Oslo  
Fax +47 21011090  
Didrik.bjerkan@mercer.com  
www.mercer.no

## Statnett SFs Pensjonskasse

### Beretning fra aktuar 2015

Årets bruttopremie i hht § 9-2 i lov om foretakspensjon, utgjør MNOK 238. Premien er beregnet på dødelighetsgrunnlaget K2013FT (K2013 med Finanstilsynets minstekrav) og uføregrunnlaget KU med grunnlagsrente på 2,0 %.

Premiereserven er pr. 31.12.2015 beregnet til MNOK 1 696 (inkl fripoliser). Premiereserven er beregnet med en grunnlagsrente på 4 % for opptjening frem til 01.01.2004, 3 % for opptjening frem til 01.01.2012, 2,5% for opptjente pensjonsrettigheter frem til 31.12.2014 og 2 % for opptjening frem til 31.12.2015. Den gjennomsnittlige grunnlagsrenten på premiereserven utgjør 2,95 % pr. 31.12.2015.

Premiereserven inkluderer en administrasjonsreserve som utgjør 4,0 % av premiereserven for dekning av fremtidige kostnader for kollektivporteføljen. For fripoliseporteføljen utgjør administrasjonsreserven MNOK 4,0 som utgjør 21,0% av premiereserven.

Antall aktive premiebetalende medlemmer i pensjonskassen er 1331 hvorav 335 er kvinner. Det samlede antall pensjonister er 432, hvorav 145 er kvinner. Det er 71 medlemmer med fripoliser i pensjonskassen.

Vi bekrefter at pensjoner og eventuelle tillegg fra premiefond og pensjonistenes overskuddsfond er fastsatt i samsvar med bestemmelser i lov om foretakspensjon. Vi bekrefter videre at det forsikringstekniske oppgjør og fordeling av pensjonskassens overskudd og fonds slik det fremgår av resultatregnskap og balanse, er fastsatt i samsvar med bestemmelsene i lov om forsikringsvirksomhet og lov om foretakspensjon.

Oslo den 16. mars 2016  
Mercer (Norge) AS

Didrik Bjerkan  
Aktuar

---

Tjenestepensjonskasse etter lov om foretakspensjon  
Vedtatt 19. januar 2016  
Godkjent av Finanstilsynet 25. februar 2016



Statnett SFs Pensjonskasse  
**Vedtekter**

## Kapittel 1:

### Alminnelige bestemmelser

#### § 1-1 Firma og forretningskontor

Pensjonskassens navn er Statnett SFs Pensjonskasse.

Pensjonskassens foretaksnummer i Enhetsregisteret er 876 067 102.

Pensjonskassens forretningskontor er i Oslo.

Statnett SF er i det følgende kalt foretaket.

Statnett SFs Pensjonskasse ble opprettet av Statnett SF den 1. januar 1993. Pensjonskassen er en direkte fortsettelse av Samkjøringens pensjonskasse opprette i henhold til beslutning i generalforsamlingen i Samkjøringen 27. september 1938.

#### § 1-2 Rettsstilling

Pensjonskassen er en selvstendig juridisk person med egen regnskapsføring. Pensjonskassens virksomhet og økonomiske forhold holdes rettslig atskilt fra foretakets virksomhet og hefter ikke for deres forpliktelser. Pensjonskassens midler skal holdes atskilt fra foretakets midler.

Pensjonskassen står under tilsyn av Finanstilsynet.

#### § 1-3 Virksomhet

Pensjonskassen er opprettet av foretaket for å forvalte foretakets pensjonsordning for dets ansatte og pensjonister og tilknyttet virksomhet som beskrevet i de avtaler som fremgår av vedlegg til pensjonskassens vedtekter. Regelverket for pensjonsordningen er fastsatt gjennom særskilt avtale mellom pensjonskassen og foretaket, jf. foretakspensjonsloven § 1-2 første ledd.

Pensjonskassen skal yte følgende til pensjonskassens medlemmer:

- Ytelsesbasert alderspensjon etter lov om foretakspensjon.
- Etterlattepensjon til ektefelle, registrert partner eller barn etter lov om fortakspensjon.
- Uførepensjon etter tjenestepensjonsloven, fjr. lov om foretakspensjon og lov om innskuddspensjon.

Når et fratrudd medlem har rett til opptjent pensjon skal rettighetene sikres ved at det utstedes en fripolise og det tilbys fortsettelsesforsikring i pensjonskassen. Pensjonskassen forvalter fripoliser (foretaksloven kapittel 4 III, jf. forsikringsvirksomhetsloven Kap. III) og fortsettelsesforsikring (forsikringsavtaleloven § 19-7).

#### § 1-4 Foretak som pensjonskassen tilbyr pensjonsordninger til

Avtale om kollektiv pensjonsforsikring er inngått med:

Statnett SF:	Org.nr. 876 067 102
Statnett Transport AS:	Org.nr. 977 047 552
Statnett SFs Pensjonskasse:	Org.nr. 876 067 102
Lyse Sentralnett AS:	Org.nr. 996 325 458
Elhub AS:	Org.nr. 915 925 529

#### § 1-5 Kapitalforhold

Pensjonskassen skal til enhver tid ha en kapital som oppfyller forsikringslovens bestemmelser og gjeldende forskrifter om ansvarlig kapital og solvensmarginkapital.

Pensjonskassen kan oppta ansvarlig lånekapital.

Pensjonskassen kan utstede grunnfondsbevis etter regler gitt av Kongen. Pensjonskassens grunnkapital og ansvarlige kapital kan ikke uten samtykke av Finanstilsynet settes ned eller forhøyes på annen måte enn ved fondsopplegg.

## Kapittel 2:

### Pensjonskassens organer og deres oppgaver

#### § 2-1 Oppnevning av styre

Pensjonskassens øverste organ er styret. Styret består av åtte medlemmer. Daglig leder kan ikke være medlem av styret.

Foretaket utpeker fem av styrets medlemmer, herunder minst én representant uten tilknytning til pensjonskassen eller foretaket. Tre medlemmer av styret velges av og blant pensjonsordningens medlemmer (herunder pensjonister). Valget gjennomføres av et valgstyre, bestående av minst to personer, som oppnevnes av Statnett SFs personalavdeling. Kandidater til valget foreslås av og blant pensjonskassens medlemmer og valget gjennomføres som et flertallsvalg, der avstemmingen gjennomføres ved innsending av stemmesedler.

Styret velger sin leder og nestleder.

Styremedlemmer velges for tre år av gangen.

#### § 2-2 Styrets møter

Styret møter etter innkalling fra styrets leder. Medlem av styret eller daglig leder kan kreve at styret sammenkalles. Styremøter skal innkalles med nødvendig frist og inneholde oversikt over saker som skal behandles. Daglig leder har rett og plikt til å delta i styrets møter med mindre annet er bestemt av styret i den enkelte sak.

Styret er beslutningsdyktig når minst fem av styrets medlemmer eller vararepresentanter er til stede, og hvorav minst tre av de tilstedeværende er oppnevnt av foretaket og minst to styremedlem-

mer er valgt av og blant medlemmene. Beslutninger fattes med alminnelig flertall. Ved stemmelikhet avgjør styreleders stemme. Det skal føres protokoll over styrets beslutninger.

Revisor og ansvarshavende aktuar møter samtidig i minst to styremøter pr. år.

#### § 2-3 Firma

Styret representerer pensjonskassen utad og tegner dets firma.

Pensjonskassen forpliktes ved underskrift av styrets leder og daglig leder eller ved underskrift av daglig leder og minst to av de øvrige styremedlemmer.

Styret kan meddele prokura.

#### § 2-4 Styrets oppgaver

Styret skal lede pensjonskassens virksomhet og påse at pensjonskassens, medlemmenes (herunder pensjonistenes) og andre pensjonsberettigedes interesser ivaretas på en forsvarlig måte.

Styret skal herunder:

- godkjenne forsikringsvilkår og avtaler som er bestemmende for pensjonskassens virksomhet,
- forvalte pensjonskassens midler,
- fastsette retningslinjer for forvaltning av pensjonskassens midler,
- inngå eventuelle avtaler med eksterne tjenesteytere,
- fastsette grunnlaget for beregning av premier og avsetninger for pensjonskassen,
- fastsette årsregnskap og årsberetning for pensjonskassen, jf. § 4-1,

- g) treffe beslutning om anvendelse av overskudd som framkommer ved det forsikringstekniske oppgjør, eventuelt dekning av underskudd,
- h) fastsette årlig rente på innskutt kjernekapital, og eventuelle andre kapitalinnskudd,
- i) fastsatte lønn og/eller annen godtgjørelse til daglig leder,
- j) sørge for forsvarlig organisering av virksomheten, herunder at det foreligger systemer for internkontroll [(som også omfatter utkontrakterte oppgaver)], jf. forsikringsvirksomhetsloven § 2-3 og
- k) sørge for oppdaterte retningslinjer for gjenforsikring, jf. forsikringsvirksomhetsloven §§ 2-10.

## § 2-5 Vedtekter

Pensjonskassens vedtekter og endringer i disse vedtas av styret. Vedtektene og endringer i vedtektene skal godkjennes av Finanstilsynet og har virkning fra den dag de er godkjent.

## § 2-6 Daglig leder

Daglig leder står for den daglige ledelse av pensjonskassens virksomhet og skal følge de retningslinjer og pålegg styret har gitt.

Den daglige ledelse omfatter ikke saker som etter pensjonskassens forhold er av uvanlig art eller stor betydning. Daglig leder skal påse at driften er i samsvar med gjeldende lover og forskrifter. Daglig leder forbereder saker som skal behandles i styret i samråd med styrets leder.

Daglig leder representerer pensjonskassen utad i saker innenfor sin fullmakt.

## Kapittel 3:

### Aktuar og revisor m.m.

#### § 3-1 Aktuar

Pensjonskassens styre inngår avtale med en aktuar, et aktuar-konsulentfirma eller et livsforsikrings-selskap som utfører de nødvendige forsikringstekniske beregninger for pensjonskassen. Vedkommende skal være godkjent av Finanstilsynet som pensjonskassens ansvarshavende aktuar.

Aktuaren skal melde pensjonskassens forsikringstekniske beregningsgrunnlag til Finanstilsynet og har ansvar for å vurdere pensjonskassens behov for gjenforsikring.

Vesentlige spørsmål av forsikringsmessig art skal forelegges aktuaren.

#### § 3-2 Revisor

Foretaket skal oppnevne statsautorisert eller registrert revisor for pensjonskassen. Vedkommende kan ikke være medlem, pensjonsberettiget eller styremedlem i pensjonskassen.

## Kapittel 4:

### Årsoppgjør

#### § 4-1 Årsregnskap og årsrapport

Innen tre måneder etter utgangen av hvert regnskapsår fastsetter styret i pensjonskassen årsregnskap for pensjonskassen. Sammen med årsregnskapet skal det avgis årsberetning om pensjonskassens virksomhet i regnskapsåret. Fastsatt og revidert årsregnskap og årsberetning skal framlegges for foretaket innen tre måneder etter regnskapsårets slutt.

## **§ 4-2 Utbytte av grunnkapital mv.**

Som utbytte kan bare deles ut utbytte etter det godkjente resultatregnskapet for siste regnskapsår, jf. forsikringsloven § 9-9 tredje ledd. Pensjonskassen kan ikke utbetale utbytte dersom ansvarlig kapital derved kommer under forsikringslovens krav til ansvarlig kapital eller pensjonskassens økonomiske stilling derved blir lite betryggende.

## **§ 4-3 Overskudd tilordnet fripoliser**

Overskudd på avkastningsresultat som tilordnes fripoliserkan overføres til pensjonskassens grunnkapital med inntil forsikringsvirksomhetslovens maksimalgrenser, jf. forsikringsvirksomhetsloven §§ 9-12 og 7-10.

## **Kapittel 5: Informasjon**

### **§ 5-1 Informasjon**

Pensjonskassens medlemmer, herunder pensjonister, skal underrettes om regelverket for egen pensjonsordning og om endringer i dette av betydning. De skal også orienteres om pensjonskassens investeringsstrategi og endringer i denne av betydning.

Medlemmene, herunder pensjonistene, skal hvert år motta oppgave med informasjon om nivået på sine opptjente pensjonsrettigheter. På anmodning skal medlemmene også få tilsendt pensjonskassens årsregnskap og årsberetning.

Pensjonskassen skal for øvrig oppfylle sin informasjonsplikt som angitt i forsikringsloven § 7-11 med tilhørende forskrifter.

## **Kapittel 6:**

## **Sammenslåing, deling, opphør og avvikling**

### **§ 6-1 Pensjonsordningens midler.**

Ved sammenslåing eller deling av foretaket eller utskilling av del av foretaket gjelder bestemmelsene i foretakspensjonsloven kapittel 13 og 14 hva angår deling av pensjonsordningens midler. Bestemmelsene i forsikringsloven kapittel 11 gjelder når ikke annet følger av foretakspensjonsloven.

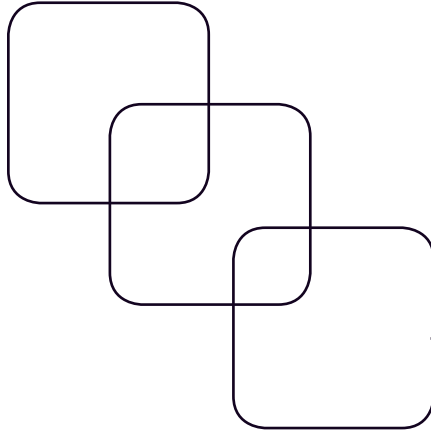

Ved opphør og avvikling av pensjonsordningen gjelder bestemmelsene i foretakspensjonsloven kapittel 15.

Ved opphør av et konsernforhold gjelder foretakspensjonsloven §§ 12-5 til 12-7.

### **§ 6-2 Pensjonskassens egne midler**

Ved deling av foretaket eller utskilling av en vesentlig del av foretaket skal det innenfor foretakspensjonslovens rammer avtales nærmere mellom partene om og hvorledes pensjonskassens egenkapital skal fordeles. Det samme gjelder ved utskilling av pensjonsordning som følge av opphør av konsernforhold.

Design: Gro Berglund, mars 2016



Statnett SFs Pensjonskasse