

Statnett SFs Pensjonskasse

Årsrapport 2013

Innhold

Årsberetning	3
Resultatregnskap	12
Balanse	14
Egenkapitaloppstilling	16
Kontantstrømoppstilling	17
Noter	19
Revisjonsberetning	34
Aktuarens beretning	36
Vedtekter for Statnett SFs Pensjonkasse	37

Styret/administrasjon

STYRET:

Utpekt av Statnett SF:

Eva Granly Fredriksen (styrets leder)
Thor Johansen (nestleder)
Astrid Skjønborg Brunt
Marie Jore Ritterberg
Bent Marius Undlien

Valgt av medlemmene:

Magne Meisingset
Bjørn Walther
Bjørn Solberg

Vararepresentanter:

Jan S. Eskedal, Ole Edvard Dahl,
Erik Bruun, Hanne Solheim, Tore Wiik,
Arnfinn Thormod Skaar, Jennifer G. Lervik

Administrasjon:

Tor Bredo Gotfredsen (daglig leder)

Adresse mv.:

Nydalen Allé 33, 0484 Oslo
PB 4904 Nydalen, 0423 Oslo
Telefon: 23 90 30 00
Organisasjonsnr.: 876 067 102

Ansvarshavende aktuar:

Storebrand Pensjonstjenester AS

Revisjon:

Ernst & Young AS

Regnskap:

Gabler Accounting AS

Årsberetning 2013

GENERELT

(tall i parentes gjelder forrige år)

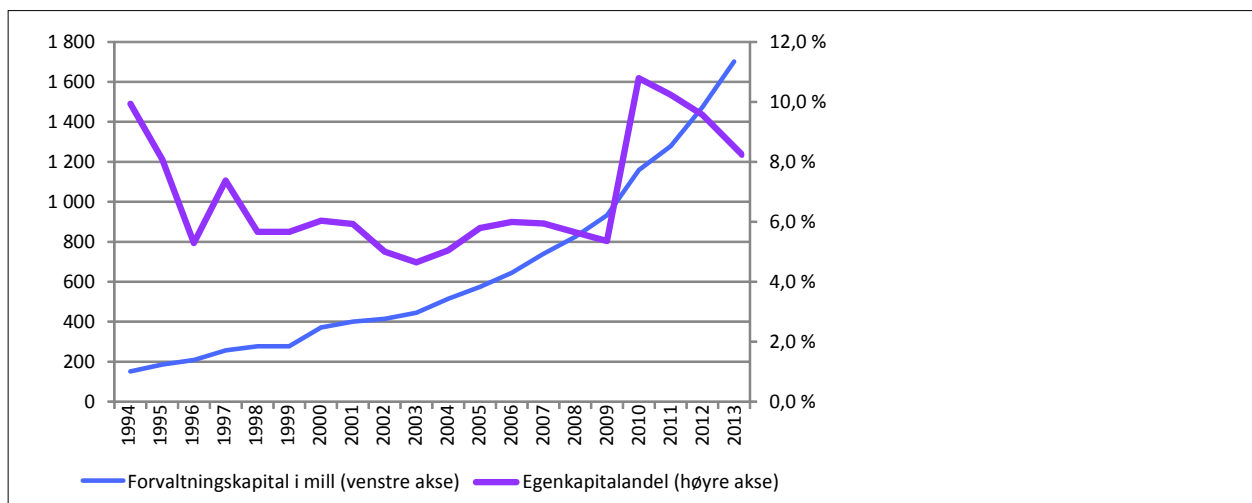
Statnett SFs Pensjonskasse ble etablert 1. januar 1993. Pensjonskassen er en fortsettelse av tidligere Samkjøringens Pensjonskasse, og er lokalisert i Oslo. Pensjonskasser er fra 1. januar 2008 underlagt forsikringsvirksomhetsloven, og Statnett SFs Pensjonskasse fikk sin konsesjon fra Finanstilsynet pr 8. mai 2008.

Pensjonskassen er solid, og i samsvar med regnskapslovens § 3-3 bekreftes det at forutsetningen om fortsatt drift er til stede.

Årsresultatet på 2,4 millioner (6,4 millioner) kroner fremkommer etter en oppreservering på 44,3 millioner (24,7 millioner) kroner mot ny tariff for økt levealder. Ny tariff for økt levealder medfører at det er behov for totalt 108,5 millioner kroner i oppreservering, etter årets avsetning er 80,0 millioner avsatt. Avsetningen fordeler seg med 65,7 millioner kroner fra kollektivporteføljen og 14,3 millioner kroner fra selskapsporteføljen. Resterende oppreservering på 28,5 millioner kroner må etter Finanstilsynets retningslinjer avsettes innen fem år fra og med 2014. Minimum 20 prosent av det totale avsetningsbehovet må dekkes av egenkapitalen.

Kollektiv- og selskapsporteføljen oppnådde en verdijustert avkastning på 9,0 prosent (6,4 prosent).

Veksten i Statnett SFs Pensjonskasse er høy, og samlet forvaltningskapital steg med 228 millioner (195 millioner) kroner til 1.702 millioner (1.474 millioner) kroner gjennom 2013. Egenkapitalen ved årets slutt utgjør 140 millioner (137 millioner) kroner med en opptjent egenkapital på 65 millioner (62 millioner) kroner. Kapitaldekningsgraden er 19,6 prosent (22 prosent) mens Finanstilsynets krav til kapitaldekningsgrad er 8,0 prosent. Pensjonskassens kapitaldekning tilfredsstillende dermed kapitaldekningskravet. Solvensmargin er 257 prosent ved utgangen av året (303 prosent). Solvensmarginkapitalen er ved utgangen av året 155 millioner (164 millioner) kroner. Solvensmarginkravet ved årsskiftet var 60 millioner (54 millioner) kroner.



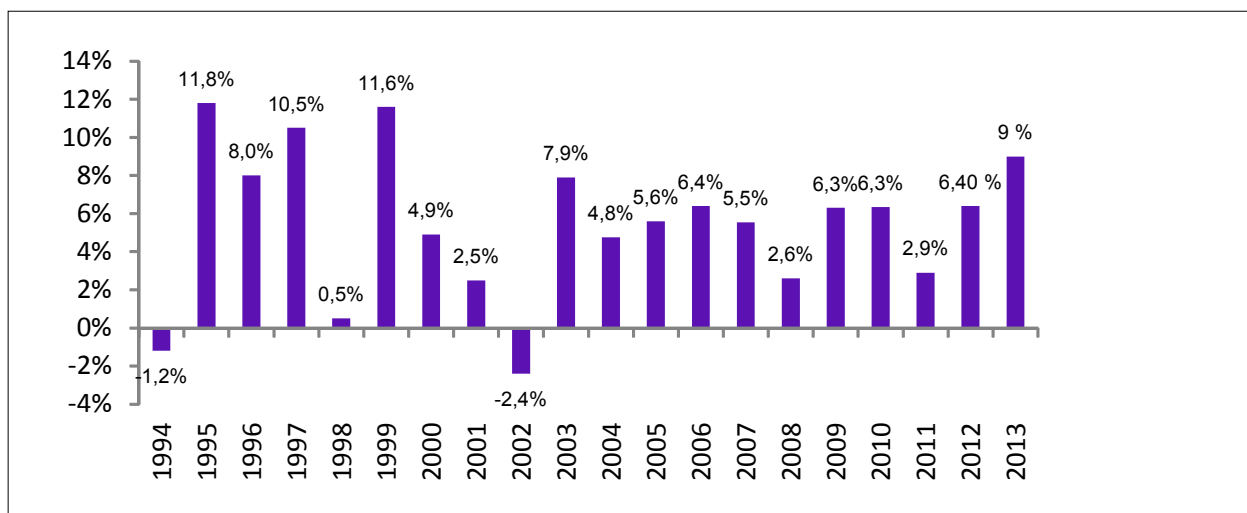
Figur 1: Utvikling i egenkapital og forvaltningskapital over tid.

Pensjonskassens kapital er plassert hos eksterne forvaltere; Aberdeen Asset Management, Arctic Asset Management, Carnegie Kapitalforvaltning, Danske Capital, DnB Asset Management, DnB Næringseiendom, East Capital, KLP Kapitalforvaltning, Nordea Investment Management, Skagen, Storebrand Kapitalforvaltning og SEB Asset Management.

En fullstendig utgave av pensjonskassens vedtekter er gjengitt som vedlegg til årsberetningen.

KAPITALFORVALTNING

Total kapitalavkastning ble 9 prosent i 2013 mot 6,4 prosent i 2012. Kapitalavkastningen har siden 1994 variert mellom -2,4 prosent (2002) som laveste og 11,8 prosent (1995) som høyeste. Gjennomsnittet har vært 5 prosent fra 1994 til 2013.



Figur 2: Verdijustert avkastning 1994-2013

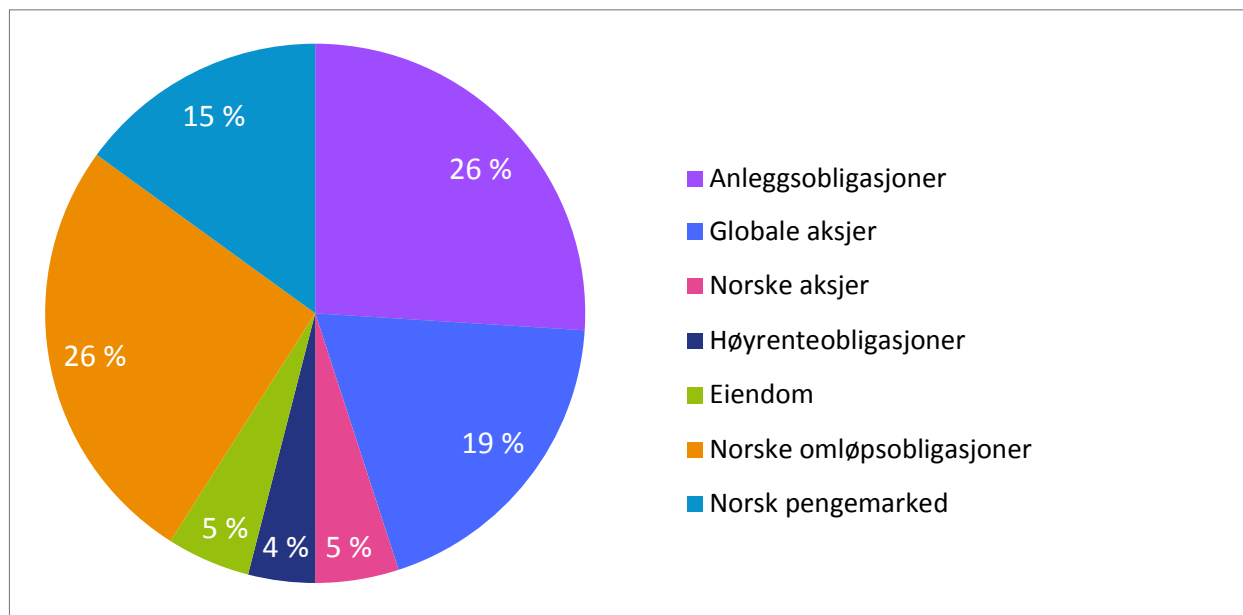
Pensjonskassens kapitalforvaltningsstrategi innebærer at den totale risikoprofilen holdes på et moderat nivå. Pensjonskassens soliditet søkes opprettholdt selv ved kraftige markedssvingninger. Store endringer i aksje- og rentemarkedet de siste årene har bekreftet behovet for en tett oppfølging av pensjonskassens risikoprofil. Styret legger vekt på at det bygges opp reserver i Pensjonskassen som gjenspeiler målet om god soliditet.

Statnett SFs Pensjonskasse har plassert forvaltningsoppdrag hos tolv eksterne forvaltere gjennom fond eller mandater for aktiv forvaltning. KLP Kapitalforvaltning forvalter norske aksjer indeksnært. De øvrige forvalterne er aktive forvaltere, og har som mål å skape høyere avkastning enn sine respektive referanseindekser.

Pensjonskassen har etiske retningslinjer for virksomheten, ansatte og øvrige tillitsvalgte. Administrasjonen foretar etiske vurderinger i forbindelse med valg av forvaltere og styret har en årlig etikkgjennomgang.

Fordeling av plasseringer

Markedsverdien av total forvaltningskapital var 1.702 millioner (1.474 millioner) kroner ved utgangen av året. Gjennom 2013 har pensjonsmidlene vært investert i aktivklassene anleggsobligasjoner, obligasjoner i Norge, internasjonale obligasjoner, pengemarked, internasjonale aksjer, norske aksjer, internasjonale og norske høyrenteobligasjoner og eiendom. Internasjonale obligasjoner ble solgt på høsten.



Figur 3: Pensjonskassens totalkapital fordelt på aktivklasser pr 31.12.2013

Aksjer

Pensjonskassen hadde plassert 316 millioner (223 millioner) kroner i internasjonale aksjer ved utgangen av 2013. Pensjonskassens plassering i globale aksjer oppnådde en avkastning på 31,8 prosent i 2013 (7,3 prosent). Pensjonskassen hadde ved årskiftet plassert 83 millioner (62 millioner) kroner i norske aksjer med en avkastning på 22,5 prosent i 2013 (16,1 prosent).

Høyrenteobligasjoner

Pensjonskassen hadde plassert 71 millioner (60 millioner) kroner i norske og internasjonale høyrentefond ved utgangen av året. Avkastningen på midlene ble 7,0 prosent i 2013. Investeringen i høyrentefondene ble foretatt i midten av desember 2012.

Omløpsobligasjoner og pengemarked

Markedsverdien av Pensjonskassens plasseringer i omløpsobligasjoner og pengemarked utgjorde ved årsskiftet 764 millioner (623 millioner) kroner. Andelen av forvaltningskapitalen som var plassert i omløpsobligasjoner og pengemarked utgjorde ved utgangen av året ca. 41 prosent av totalkapitalen mot 35 prosent forrige år.

Omløpsobligasjoner og pengemarked består av korte tidsinnskudd og investeringer i sertifikater og obligasjoner. Avkastningen på pengemarkedspllasseringene ble 2,2 prosent (3,3 prosent), mens plasseringer i norske omløpsobligasjoner ga en avkastning på 3,9 prosent (7,3 prosent). Globale obligasjoner gav en avkastning på -2,4 prosent (9,6 prosent), globale obligasjoner ble solgt på høsten.

Anleggsobligasjoner

Plasseringer i anleggsobligasjoner utgjorde ved årsskiftet 434 millioner (452 millioner) kroner i markedsverdi og 428 millioner (449 millioner) kroner i bokført verdi. Andelen av forvaltningskapitalen plassert i anleggsobligasjoner var ca 26 prosent ved utgangen av året, ved utgangen av 2012 var andelen 32 prosent. Porteføljen av anleggsobligasjoner består av ihendehaverobligasjoner utstedt av stat, foretak med statsgaranti, fylker, kommuner, banker, kreditt- og industriforetak. Obligasjonene skal holdes til forfall. Avkastning for året ble 5,1 prosent (5,1 prosent).

Eiendom

Markedsverdien av eiendomsinvesteringene er ved årsslutt 77,5 millioner (74,3 millioner) kroner. Avkastningen på eiendomsinvesteringene var 4,9 prosent i 2013 (4,7 prosent).

Markedet og kapitalforvaltningen fremover

Global vekst bedret seg i 2013. Bedring i amerikansk økonomi og fortsatt vekst i Kina på et relativt høyt nivå, samt bedre vekst enn fryktet i Europa bidro til dette. 2013 ble et år uten store markedskorreksjoner, men med stor variasjon i avkastning i de ulike aksjemarkedene. De utviklede markedene utviklet seg sterkt, mens fremvoksende økonomier utviklet seg svakt.

Aksjemarkedene i fremvoksende økonomier har vært urolige på grunn av den varslede nedtrappingen av de kvantitative lettelsene fra den amerikanske sentralbanken. Investorer flyttet midler fra vekstmarkeder til utviklede markeder gjennom 2013. Nedtrappingen av de kvantitative lettelsene startet i desember og den amerikanske sentralbanken lovet lav styringsrente lenge. Aksjekursene i den brede globale aksjeindeksen MSCI World steg med 39,0 prosent mens Oslo Børs steg med 23,6 prosent i 2013. Rentene på statsobligasjoner med ti års løpetid steg med ca 1 prosent i løpet av året til ca 3,0 prosent i USA og til 1,94 prosent i Tyskland. I Norge steg tilsvarende rente fra 2,14 prosent til 3 prosent i løpet av året.

De store verdisvingningene vi har sett i finansmarkedet de siste årene understreker betydningen av at risikostyring må fortsette å være et fokusområde for Pensjonskassen. Administrasjonen har derfor lagt vekt på å videreutvikle rutiner og systemer for bedre risikostyring av pensjonskassens plasseringer. Norges Banks nøkkelrente ligger fortsatt godt under det garanterte nivået på pensjonsforpliktelsene. Dette gjør det utfordrende å skape tilstrekkelig avkastning. Pensjonskassens kapitalstruktur vil vurderes løpende både i forhold til endringer i myndighetskrav og i forhold til pensjonskassens evne til å bære risiko.

PENSJONSFORVALTNINGEN

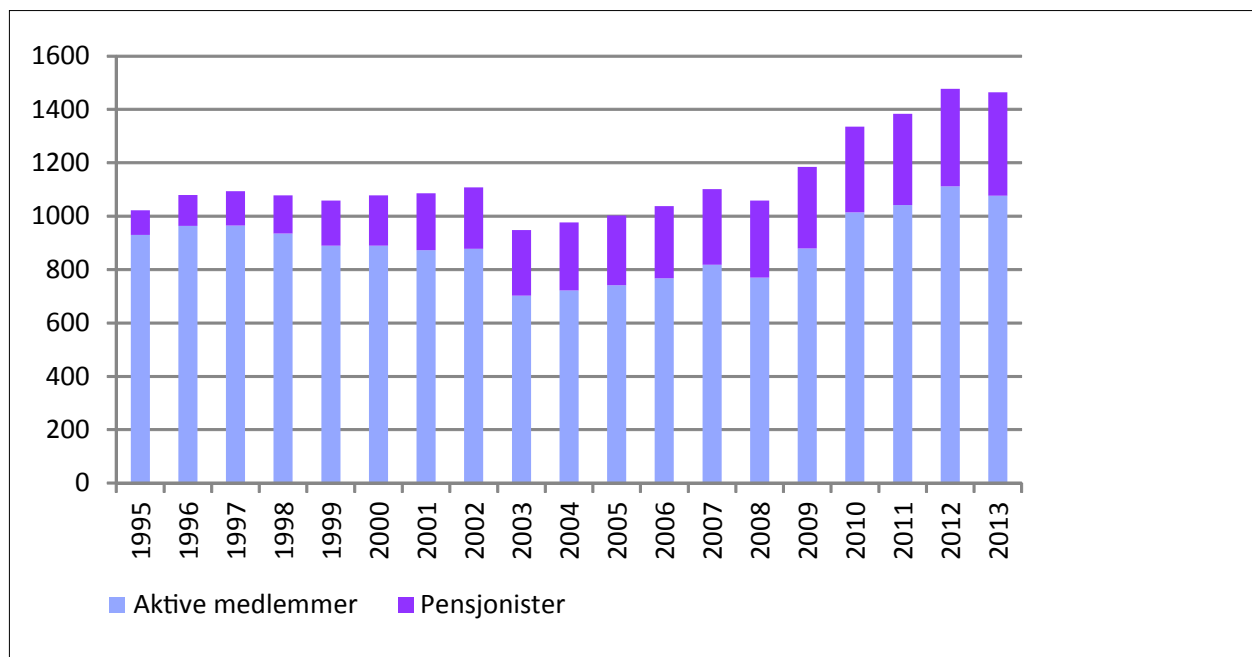
Pensjonskassen er en konsernpensjonskasse, og ivaretar pensjonsrettighetene for alle arbeidstakere i foretak som omfattes av vedtektenes § 1 – 4. Medlemsforetakene i konsernpensjonskassen er Statnett SF og Statnett Transport AS. I 2014 er Lyse Sentralnett AS tatt opp som nytt medlem i Pensjonskassen.

Pensjonsordningens hovedtrekk

Statnetts pensjonsordning er en ytelsesbasert pensjonsordning der den samlede pensjonen fra en beregnet ytelse fra folketrygden¹ og Statnett SFs Pensjonskasse er bestemt av sluttlønn (begrenset oppad til 12 ganger folketrygdens grunnbeløp), antall år ansatt og stillingsprosent. Det er også uføre- og etterlattedekninger knyttet til ordningen. Alders- og uførepensjon utgjør sammen med beregnet folketrygd 70 prosent av pensjonsgrunnlaget ved fratreden, forutsatt full opptjeningstid som er minimum 30 år. Opptjening beregnes lineært fra ansettelsestidpunkt frem til opptjeningsalderen som er 67 år. Full årlig ektefellepensjon utgjør 60 prosent av den alderspensjon medlemmet ville hatt krav på fra Pensjonskassen. Barnepensjon utbetales ved medlemmets død for barn under 21 år. Full årlig barnepensjon for yngste barn er 40 prosent av pensjonsordningens alderspensjon, for hvert av de øvrige barn utgjør full barnepensjon 20 prosent av pensjonsordningens alderspensjon.

Medlemmer

Pensjonskassen hadde 1.077 yrkesaktive medlemmer og 387 pensjonister/etterlatte og uføre ved utgangen av 2013. Tilsvarende tall for 2012 var 1.112 yrkesaktive og 365 pensjonister/etterlatte og uføre.

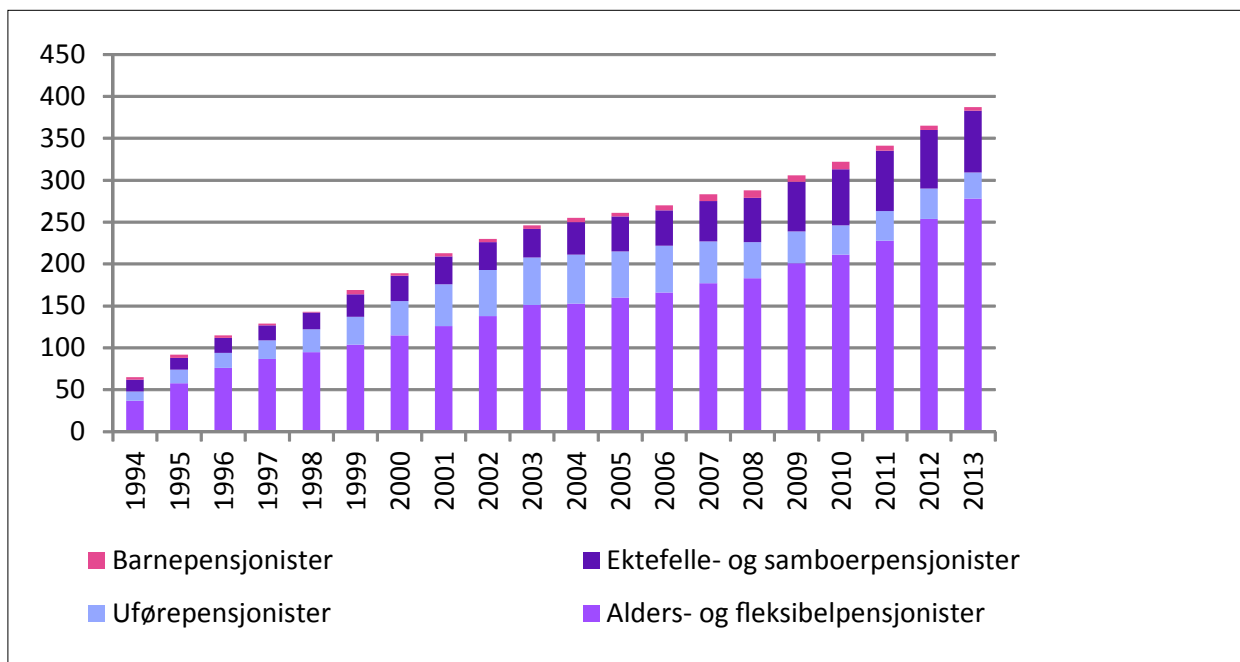


Figur 4 : Antall aktive medlemmer og pensjonister 1995 – 2013.

¹ Det foretas en beregnet ytelse fra folketrygden etter regler for pensjonsreformen. Dette innebærer at noen vil motta folketrygd og ytelse fra Statnett SFs Pensjonskasse som summerer seg til mer enn 70 prosent av sluttlønn, mens andre vil motta mindre enn 70 prosent.

Pensjonsytelser

Samlede pensjonsytelser fra pensjonskassen i 2013 utgjorde 33,2 millioner (29,3 millioner) kroner. Løpende ytelser gis for tiden til 387 (365) medlemmer. Ytelser til alders-, fleksibel- og uførepensjoner omfatter 309 (290) medlemmer. Pensjoner til etterlatte ytes til 78 (75) medlemmer.



Figur 5: Utvikling i antall løpende ytelser for perioden 1994 – 2013.

Premieinntekter

Pensjonskassen mottok i 2013 161,5 millioner (160,9 millioner) kroner i premieinntekter fordelt på Statnett SF 160,0 millioner (156,2 millioner) kroner, Statnett Transport AS 1,5 millioner (1,1 millioner) kroner og Nord Pool Spot AS 47 tusen (3,6 millioner) kroner.

PLIKTIGE AVSETNINGER OG FONDS

Premiereserve

Premiereserven er en forsikringsmessig avsetning for å dekke medlemmenes opptjente fremtidige pensjonsrettigheter. Premiereserven er pr. 31. desember 2013 1.289 millioner kroner mot 1.143 millioner kroner ved forrige årsslutt.

Premiefond

Premiefondet utgjør 93,7 millioner kroner pr. 31. desember 2013 mot 93,1 millioner kroner forrige år. Fondet kan anvendes til å dekke løpende pensjonspremier. Fondet har en garantert avkastning på 2,5 prosent, og ble tillagt 2,8 millioner kroner i renter i 2013 mot 2,9 millioner i fjor.

Tilleggsavsetninger

Tilleggsavsetninger er bufferkapital som kan benyttes hvis avkastningen på pensjonsmidlene ikke møter det garanterte avkastningsnivået. Negativ avkastning kan ikke kompenseres fra tilleggsavsetninger, men må dekkes av egenkapitalen. Det som årlig kan hentes er begrenset til ett års rentegaranti. Tilleggsavsetningene kan maksimalt utgjøre 12 prosent av premiereserve. Tilleggsavsetningene utgjør 55,1 millioner (56,2 millioner) kroner pr. 31. desember 2013. Dette tilsvarer 4,3 prosent (4,9 prosent) av premiereserven.

Pensjonistenes overskuddsfond

Pensjonistenes overskuddsfond er pensjonistenes andel av pensjonskassens overskudd. Overskuddsfondet anvendes til å dekke regulering av løpende pensjoner. Fondet ble ikke tilført midler i 2013 eller 2012.

Risikoutjevningfond

Risikoutjevningfondet skal dekke eventuelt underskudd i mellom premietariff og faktisk forløp av uførhet og dødsfall blant pensjonskassens medlemmer. Fondet utgjør brutto 2,7 millioner (2,7 millioner) kroner pr. 31. desember 2013.

STYRET

Pensjonskassens styre består av 8 medlemmer, hvorav 5 (herunder 1 eksternt) utpekes av Statnett SF, mens tre medlemmer av styret er valgte representanter for de ansatte. Styremedlemmer velges for tre år av gangen.

Styret består av tre kvinner og fem menn.

ADMINISTRASJON

Tjenester knyttet til regnskapførsel kjøpes fra Gabler Accounting AS. Pensjonskassen har engasjert Gabler til å gjennomføre uavhengig kontroll og finansiell rapportering. Pensjonskassens revisor er Ernst & Young AS.

Medlemsadministrasjon utføres av Storebrand Pensjonstjenester og av Statnett SFs HR-avdelingen. Storebrand Pensjonstjenester AS v/Anne Sundby Magnussen er ansvarshavende aktuar.

Tor Bredo Gotfredsen er daglig leder i pensjonskassen. Pensjonskassen har en ansatt pr 31. desember 2013.

Pensjonskassen forurenser ikke det ytre miljø.

Daglig leder og styrets medlemmer har ikke bonus eller annen variabel godtgjørelse fra Pensjonskassen.

RISIKOFAKTORER

Det er forvaltningen av kapitalen og handtering av forsikringsrisiko som har størst betydning for pensjonskassens resultat.

Plasseringer i kapitalmarkedet

Pensjonskassens resultat påvirkes i betydelig grad av endringer i verdiene i verdipapirporteføljene. Pensjonskassen fører en investeringspolicy som er basert på langsiktighet og moderat risiko, samtidig som det skal oppnås fornuftig avkastning og sikkerhet for at man etterlever alle lovpålagte krav som soliditet, diversifisering etc.

Kapitalforvaltningsstrategien med retningslinjer og rammer gjennomgås årlig av Pensjonskassens styre. Styret er opptatt av at pensjonskassens samlede kapital forvaltes på en slik måte at den totale eksponeringen mot den enkelte aktivaklasse og hver enkelt utsteder er på et forsvarlig nivå og sikrer en god diversifiseringsgrad.

Pensjonskassen skal til enhver tid ha likviditet lett tilgjengelig til å dekke minimum seks måneders utbetalinger av pensjoner, løpende driftskostnader og forventede innløsninger av fripoliser, samt til å foreta ønskede endringer i sammensetninger i kollektivporteføljen. Styret i pensjonskassen foretar årlig en evaluering av retningslinjene for likviditetsstyring.

Det legges stor vekt på at den risiko pensjonskassen er eksponert for gjennom forvaltning av kapital i kollektiv- og selskapsporteføljen er forsvarlig i forhold til selskapets bufferkapital.

Det foretas derfor månedlige analyser av hvordan uvanlige markedsforhold vil kunne påvirke selskapets bufferkapital under forutsetning av at eiendeler i kollektiv- og selskapsporteføljen måles til virkelig verdi.

Håndtering av forsikringsrisiko

Over tid skal forløpet av uførhet og død være lik forutsetningene i premietariffen. Utfallet av død og uførhet kan variere mye fra år til år. Denne svingningen er en risiko for pensjonskassen, da ekstra avsetninger i forbindelse med død/uførhet belastes regnskapet. Høyere utbetalinger til denne type hendelser enn det som er lagt inn i aktuars beregninger, vil kunne gi et underskudd på pensjonskassens risikoresultat.

Styret er opptatt av at den forsikringsmessige risikoen skal holdes på et forsvarlig nivå. Den årlige pensjonspremien gir dekning av forventet utfall av uførhet og død i medlemsmassen. Pensjonspremien dekker imidlertid ikke opp for risikoen for større ulykker der mange av pensjonskassens medlemmer rammes av død og/eller uførhet samtidig. Det er krav om at pensjonskasser skal beskytte seg mot slik risiko, og det er derfor tegnet en katastrofeassurans som fornyes hvert år. Avtalen dekker krav for inntil 145 millioner kroner med en egenandel på 5 millioner kroner dersom en slik ulykke skulle inntreffe.

DISPONERING AV ÅRETS RESULTAT

Resultat før skattekostnad på 0 millioner (10,7 millioner) kroner fremkommer etter en ekstra oppreservering på 44,3 millioner (24,7 millioner) kroner mot ny tariff for økt levealder. Det er ikke foretatt tilleggsavsetninger i 2013 eller i 2012.

(Alle tall i hele tusen kroner)

Resultat før skattekostnad:	0
Skattekostnad	-2.350
Totalresultat	2.350

Totalresultatet for 2013 disponeres til:

Overført til opptjent egenkapital	2.350
Sum disponert	2.350

Oslo, 26. mars 2014
i styret for Statnett SFs Pensjonskasse

Eva Granly Fredriksen
Styrets leder

Thor Johansen
Styrets nestleder

Tor Bredo Gotfredsen
Daglig leder

Magne Meisingset

Marie Jore Ritterberg

Astrid Skjønberg Brunt

Bent Marius Undlien

Bjørn Walther

Bjørn Solberg

Resultatregnskap 2013

(tall i hele tusen kroner)

	Note	31.12.2013	31.12.2012
TEKNISK REGNSKAP			
Premieinntekter:			
Forfalte premier, brutto	18	161 515	160 915
Avgitte gjenforsikringspremier	19	-240	-255
Overføring av premiereserve fra andre forsikringsselskaper/pensjonskasser	20	522	0
Sum premieinntekter for egen regning		161 797	160 660
Netto inntekter fra investeringer i kollektivporteføljen:			
Renteinntekt og utbytte mv. på finansielle eiendeler		41 583	44 385
Verdiendringer på investeringer		79 413	25 419
Realisert gevinst og tap på investeringer		6 840	7 296
Sum netto inntekter fra investeringer i kollektivporteføljen		127 836	77 100
Pensjoner mv:			
Utbetalte pensjoner mv	21	-33 188	-29 307
Overføring av premiereserve, tilleggsavsetninger og kursreguleringsfond til andre forsikringsselskaper/pensjonskasser	22	-34 818	-9 836
Sum erstatninger		-68 006	-39 143
Resultatførte endringer i forsikringsforpliktelse - kontraktsfastsatte forpliktelser:			
Endring i premiereserve:			
Til (fra) premiereserve, brutto	16	-145 552	-161 583
Endring i tilleggsavsetninger	16	1 098	493
Endring i kursreguleringsfond	16	-79 700	-25 561
Endring i premiefond	16	-2 802	-2 925
Sum resultatførte endringer i forsikringsforpliktelse - kontraktsfastsatte forpliktelser		-226 956	-189 576
Forsikringsrelaterte driftskostnader:			
Forvaltningskostnader		-843	-773
Forsikringsrelaterte administrasjonskostnader (inkl. provisjoner for mottatt gjenforsikring)		-5 240	-5 090
Sum forsikringsrelaterte driftskostnader		-6 083	5 863
Andre forsikringsrelaterte kostnader		86	0
Resultat av teknisk regnskap		-11 326	3 178

(tall i hele tusen kroner)

Note 31.12.2013 31.12.2012

IKKE-TEKNISK REGNSKAP

Netto inntekter fra investeringer i selskapsporteføljen:

Renteinntekt og utbytte mv. på finansielle eiendeler	3 703	4 355
Verdiendringer på investeringer	7 073	2 494
Realisert gevinst og tap på investeringer	625	716
Renteutgifter	-1	-18
Sum netto inntekter fra investeringer i selskapsporteføljen	11 400	7 547

Andre inntekter 0 19

Forvaltningskostnader og andre kostnader knyttet til selskapsporteføljen:

Forvaltningskostnader -74 -76

Resultat av ikke-teknisk regnskap 11 326 7 490

Resultat før skattekostnad 0 10 668

Skattekostnader 25 2 350 -4 222

Resultat før andre resultatkomponenter 2 350 6 446

TOTALRESULTAT 2 350 6 446

Overført til risikoutjevningfond 0 0

Overført til annen opptjent egenkapital 2 350 6 446

Sum overføringer 2 350 6 446

Balanse 2013

(tall i hele tusen kroner)

	Note	31.12.2013	31.12.2012
EIENDELER			
EIENDELER I SELSKAPSPORTEFØLJEN			
Finansielle eiendeler som måles til amortisert kost:			
Investeringer som holdes til forfall	2	37 086	43 823
Finansielle eiendeler som måles til virkelig verdi:			
Aksjer og andeler (inkl. aksjer og andeler målt til kost)	3	41 212	34 948
Obligasjoner og andre verdipapirer med fast avkastning inkl. opptjente renter	4	66 115	60 731
Utlån og fordringer, inklusiv bank	5	2 925	4 181
Sum investeringer		147 337	143 683
Fordringer:			
Fordringer knyttet til premieinntekter		0	47
Sum fordringer	8	0	47
Forskuddsbetalte kostnader og opptjente ikke mottatte inntekter:			
Andre forskuddsbetalte kostnader og opptjente ikke mottatte inntekter:	9	0	355
Sum forskuddsbetalte kostnader og opptjente ikke mottatte inntekter:		0	355
Sum eiendeler i selskapsporteføljen		147 337	144 085
EIENDELER I KUNDEPORTEFØLJENE			
Finansielle eiendeler som måles til amortisert kost:			
Investeringer som holdes til forfall	2	391 233	405 512
Finansielle eiendeler som måles til virkelig verdi:			
Aksjer og andeler (inkl. aksjer og andeler målt til kost)	3	434 758	323 397
Obligasjoner og andre verdipapirer med fast avkastning	4	697 467	561 980
Utlån og fordringer, inklusiv bank	5	30 854	38 686
Sum investeringer i kundeporteføljen		1 554 312	1 329 575
Sum eiendeler i kundeporteføljen		1 554 312	1 329 575
Sum eiendeler		1 701 649	1 473 660

(tall i hele tusen kroner)

Note 31.12.2013 31.12.2012

EGENKAPITAL OG FORPLIKTELSER

Innskutt egenkapital:

Annen innskutt egenkapital	75 000	75 000
Sum innskutt egenkapital	75 000	75 000

Opptjent egenkapital:

Risikoutjevningfond	2 737	2 737
Annen opptjent egenkapital	61 831	59 481
Sum opptjent egenkapital	64 568	62 218

Forsikringsforpliktelser i livsforsikring - kontraktsfastsatte forpliktelser:

Premiereserve	1 288 640	1 143 088
Tilleggsavsetninger	55 103	56 201
Kursreguleringsfond	114 135	34 436
Premiefond og innskuddsfond	93 697	93 113
Sum forsikringsforpliktelser - kontraktsfastsatte forpliktelser ^{13, 14, 15, 16}	1 551 575	1 326 838

Avsetninger for forpliktelser:

Forpliktelser ved periodeskatt	135	116
Forpliktelser ved utsatt skatt	5 390	7 933
Sum avsetninger for forpliktelser	5 525	8 048

Forpliktelser:

Forfalte, ikke betalte pensjoner og utløsningsbeløp	4 266	562
Andre forpliktelser	237	81
Sum forpliktelser	4 503	643


Påløpte kostnader og mottatte ikke opptjente inntekter:

Andre påløpte kostnader og mottatte, ikke opptjente inntekter	478	912
Sum påløpte kostnader og mottatte ikke opptjente inntekter	478	912

Sum egenkapital og forpliktelser 1 701 649 1 473 660

Oslo, 26. mars 2014
i styret for Statnett SFs Pensjonskasse


Eva Granly Fredriksen (styrets leder)


Thor Johansen (nestleder)


Bjørn Walther


Astrid Skjønberg Brunt


Magne Meisingset


Marie Jore Ritterberg


Bjørn Solberg


Bent Marius Undlien


Tor Bredo Gotfredsen (daglig leder)

Egenkapitaloppstilling

(tall i hele tusen kroner)	2013	2012
Egenkapital		
Innskutt egenkapital 01.01	75 000	75 000
Innbetalt egenkapital i perioden	0	0
Innskutt egenkapital 31.12	75 000	75 000
Opptjent egenkapital		
Risikoutjevningssfond per 01.01	2 737	2 737
Overført til risikoutjevningssfond	0	0
Sum risikoutjevningssfond	2 737	2 737
Opptjent egenkapital 01.01	59 481	53 035
Resultat overført opptjent egenkapital	2 350	6 446
Sum annen opptjent egenkapital 31.12	61 831	59 481
Opptjent egenkapital 31.12	64 568	62 218

Kontantstrømoppstilling

(tall i hele tusen kroner)	2013	2012
Kontantstrøm fra operasjonelle aktiviteter		
Innbetalt premiefond	157 626	159 203
Utbetalte pensjoner	-31 471	-29 307
Reserver overført til andre forsikringsordninger	-34 818	-9 836
Reserver overført fra andre forsikringsordninger	522	0
Årets forsikringsrelaterte kostnader, inkl. reassuransse & forvalterkostnad	-6 311	-6 194
Endringer i debitorer/kreditorer	3 782	-3 196
Utbetalinger av skatter og offentlige avgifter	-174	149
Netto kontantstrøm fra operasjonelle aktiviteter	89 155	110 819
Kontantstrømmer fra investeringsaktiviteter		
Netto finansinntekter	139 236	84 647
Endring i opptjente renter	-45	-620
Verdiendring investeringer	-86 486	-27 913
Netto investert i eiendom	-2 407	-25 063
Netto investert i aksjer/aksjefond	-27 496	-20 564
Netto investert i obligasjoner	-200 570	3 636
Netto investert i hold til forfall	19 493	-39 099
Netto investert i omløpsobligasjoner/obligasjons- og rente fond	60 032	-70 015
Netto kontantstrøm fra investeringsaktiviteter	-98 243	-94 990
Netto kontantstrøm for perioden	-9 088	15 829
Likviditetsbeholdning 1.1.	42 867	27 037
Likviditetsbeholdning 31.12.	33 779	42 867

Noter til årsregnskapet

NOTE 1: Prinsippnote

REGNSKAPSPRINSIPPER

Regnskapet er avlagt i samsvar med norsk regnskapslov og grunnleggende regnskapsskikk i Norge, samt satt opp i henhold til gjeldende forskrift fastsatt av Finansdepartementet 20. desember 2011 med hjemmel i lov av 17. juli 1998 om årsregnskap mv.

Finansielle eiendeler

Finansielle instrumenter måles og innregnes i samsvar med IAS 39, som deler finansielle eiendeler inn i følgende kategorier:

- Finansielle eiendeler til virkelig verdi over resultatet
- Investeringer som holdes til forfall
- Utlån og fordringer
- Finansielle eiendeler tilgjengelig for salg

Regnskapsprinsipper for pensjonskassens kategorier av finansielle eiendeler beskrives nærmere i de følgende avsnitt.

Finansielle eiendeler som måles til virkelig verdi

Aksjer og andeler

Aksjer og andeler måles til virkelig verdi med verdiendring over resultatregnskapet og består av investeringer i aksjer, andeler og aksjefond. Virkelig verdi på børsnoterte aksjer og andeler verdsettes til sluttkurs fastsatt av Oslo Børs eller tilsvarende markedsplasser for utenlandske investeringer. Virkelig verdi av øvrige aksjer og andeler fastsettes ved bruk av anerkjente verdsettelsesteknikker.

Obligasjoner og andre verdipapir med fast avkastning

Obligasjoner og andre verdipapir med fast avkastning måles til virkelig verdi med verdiendringer over resultatet og består av obligasjoner og rentefond. Virkelig verdi på noterte investeringer fastsettes til offentlige omsetningskurser. For investeringer hvor det ikke foreligger omsetningskurs, beregnes kursen ut fra avkastningskurven for verdipapirets respektive sektor.

Investeringseiendommer

Investeringseiendom består av eiendom og investeringer i eiendomssameier som er anskaffet for verdistigning på kapital, opptjening av leieinntekter eller begge deler. Investeringseiendommer regnskapsføres til virkelig verdi. Virkelig verdi av investeringer i eiendomssameier tilsvarer verdijustert egenkapital. Avkastning og verdiendringer i virkelig verdi resultatføres i den perioden det oppstår.

Finansielle derivater

Finansielle derivater måles til virkelig verdi med verdiendringer over resultatet. Kategorien inkluderer opsjoner, valuta- og rentederivater. Virkelig verdi av finansielle derivat fastsettes til observerbare markedsverdier. Dersom virkelig verdi ikke kan observeres direkte estimeres virkelig verdi ved hjelp av matematiske modeller som er allment akseptert for prising av derivater.

Finansielle derivater inngår som en integrert del av forvaltningen av aksje- og obligasjonsporteføljene for å oppnå den ønskede avkastnings- og risikoprofil.

Finansielle eiendeler som måles til amortisert kost

Investeringer som holdes til forfall

Obligasjoner og andre finansielle eiendeler med faste eller bestembare kontantstrømmer og bestemt innløsningsdato hvor pensjonskassen har intensjon om og evne til å holde investeringen til forfall, er klassifisert som investeringer holdt til forfall. Disse investeringene regnskapsføres til amortisert kost basert på internrentemetoden.

Nedskrivning av investeringer som holdes til forfall gjennomføres over resultatet dersom det foreligger vesentlig eller varig verdifall.

Utlån og fordringer

Finansielle eiendeler med faste eller bestembare kontantstrømmer som ikke er notert i et aktivt marked, er klassifisert som utlån og fordringer. Finansielle eiendeler klassifisert som utlån og måles til amortisert kost ved hjelp av en effektiv rentemetode.

Nedskrivning av utlån og fordringer gjennomføres over resultatet dersom det foreligger objektive indikasjoner på verdifall.

Forvaltning av kunde- og selskapsporteføljen

Pensjonskassens eiendeler forvaltes felles og fordeles på balansedagen mellom kunde- og selskapsporteføljen. Fordelingen foretas i henhold til bokført verdi på pensjonskassens egenkapital (selskapsporteføljen) og de forsikringstekniske avsetninger (kundeporteføljen) etter årsoppgjørdisposisjoner.

Forsikringsmessige forpliktelser

Premiereserve

Premiereserve er kontantverdien av totale pensjonsforpliktelser med fradrag for kontantverdien av fremtidige premier regnet etter lineær premie- og reserveberegning.

Ved beregning av premiereserve benyttes dødelighetsgrunnlaget K2005 som er godkjent av Finanstilsynet.

Erstatningsavsetning

Erstatningsavsetning er avsetning som skal dekke erstatninger av ytelser som er påløpt og ikke utbetalt innen regnskapsårets slutt.

Tilleggsavsetninger

Pensjonskassen har anledning til å foreta tilleggsavsetninger for å sikre soliditeten. Tilleggsavsetninger kan normalt utgjøre inntil 12 % av premiereserven, og kan benyttes til dekning av fremtidig negativt finansresultat i forhold til pensjonskassens grunnlagsrente og visse typer endringer i det aktuarielle grunnlaget.

Kursreguleringsfond

Årets endringer i urealiserte verdier knyttet til investeringer vurdert til virkelig verdi i kundeporteføljen avsettes til kursreguleringsfond og inngår således ikke i årets resultat. Dersom virkelig verdi av eiendelene i kundeporteføljen viser en akkumulert netto mindreverdi kostnadsføres dette tapet.

Premiefond

Premiefondet er innbetalt/opptjente midler som kan benyttes til dekning av fremtidig premie og sikring av reguleringstillegg til pensjoner. Fondet blir tilført 2,5 % årlig rente.

Pensjonistenes overskuddsfond

Pensjonistenes overskuddsfond blir tilført pensjonistenes andel av overskuddet, og skal benyttes til å sikre regulering av løpende pensjoner med inntil den prosentvise økningen av folketrygdens grunnbeløp.

Pensjonistenes overskuddsfond avsettes på grunnlag av eventuell meravkastning utover grunnlagsrenten på pensjonistenes premiereserve, og skal følgende år benyttes til å regulere de løpende pensjoner.

Risikoutjevningfond

Dersom risikoresultatet er positivt, kan inntil 50 % av dette avsettes til risikoutjevningfondet. Dette fondet kan i senere år benyttes til dekning av negativt risikoresultat. Bevegelser i risikoutjevningfondet føres over resultatregnskapet. Risikoutjevningfondet klassifiseres som egenkapital og innregnes og måles i samsvar med forsikringslovens kapittel 9 med tilhørende forskrift.

Valutaomregning av transaksjoner i utenlandsk valuta

Transaksjoner i utenlandsk valuta omregnes til kursen på transaksjonstidspunktet. Markedsverdi for finansielle eiendeler og pengeposter i utenlandsk valuta omregnes til norske kroner ved å benytte balansedagens kurs. Valutarisiko knyttet til utenlandske eiendeler er søkt redusert med finansielle derivat.

Premieinntekter

Bruttopremier inntektsføres med de beløp som forfaller i året. Avgitt gjenforsikring fremkommer som egen linje i resultatregnskapet. Periodisering av opptjent premie ivaretas ved avsetning til premiereserve i forsikringsfondet.

Netto inntekter fra investeringer

Netto inntekter fra investeringer inneholder både realiserte poster og urealiserte verdiendringer. Netto inntekter fra investeringer fordeles mellom investeringer i kollektivporteføljen og investeringer i selskapsporteføljen i forhold til gjennomsnittlig forvaltet kapital igjennom året.

Erstatningsytelser og forsikringstilfeller

Erstatningsytelser kostnadsføres med forfalte beløp. Ved dødsfall avsettes fulle premiereserver for nye barne- og ektefellepensjoner. Ved uførehendelser avsettes det etter karenperiodens utløp fulle premiereserver for å dekke uførepensjon og premiefritak for alderspensjon, ektefelle- og barnpensjoner. For uførehendelser som kan ha oppstått og hvor karenperioden ikke er avsluttet, avsettes periodens opptjente risikopremie for uførepensjoner som IBNR (inntrufne, ikke rapporterte uføretilfeller).

Regnskapsmessig behandling av flytting

Overføring av premiereserve ved flytting føres for mottatte reserver som premieinntekter og som erstatning for avgitte reserver. Resultatføringen skjer på det tidspunktet risikoen overføres. Flyttebeløpet inkluderer også andel av tilleggsavsetning, kursreserver og årets resultat.

Fratrådte medlemmer uten straks begynnende pensjon får utstedt en fripolise etter deres lineære opptjente pensjonsrettigheter.

Skatt

Skattekostnadene i resultatregnskapet består av alminnelig inntektsskatt og formuesskatt. Skattekostnad knyttet til alminnelig inntektsskatt består av betalbar skatt og årets endring i balanseført utsatt skatt/skattfordel. Utsatt skattefordel balanseføres dersom fremtidig skattepliktig inntekt sannsynliggjør en utnyttelse.

Formuesskatt beregnes skattemessig netto formue fastsatt i henhold til skatteloven kapittel 4. Skattesats for formuesskatt er 0,3 %.

NOTE 2: Investeringer som holdes til forfall

(tall i hele tusen kroner)

Obligasjoner - hold til forfall

Selskap	Pålydende verdi	Kostpris	Amortisert verdi	Mer/mindre-verdi	Påløpte renter	Markeds-verdi
Eidoms- og boligkreditt	64 500	63 748	63 973	224	1 852	58 226
Bank og kredittforetak	308 500	304 177	45 736	-258 441	1 343	166 052
Kommune/Fylkeskommune	46 000	45 270	307 366	262 096	8 049	209 243
Sum obligasjoner hold til forfall	419 000	413 196	417 075	3 879	11 244	433 521
Andel Selskapsportefølje			36 112		974	
Andel Kollektivportefølje			380 962		10 270	
Sum PK			417 075		11 244	
Andel Selskapsportefølje			37 086			
Andel Kollektivportefølje			391 233			
Sum PK			428 319			
Beholdningsendringer						
Inngående balanse 01.01.			436 568			
Tilgang			36 255			
Avgang			-56 563			
Amortisering			815			
Utgående balanse 31.12.			417 075			

Pålydende verdi er 419 000 hvilket gir en forskjell mot balanseført på 1 925. 95% av balanseført verdi er børsnoterte verdipapirer. Gjennomsnittlig effektiv rente er 4,84% beregnet ut fra gjennomsnittlig beholdning og bokført renteinntekt på 20 660. Porteføljene forvaltes av DNB og Carnegie.

NOTE 3: Finansielle eiendeler som måles til virkelig verdi

(tall i hele tusen kroner)

Aksjefond

Selskap	Kostpris	Markeds- verdi	Urealisert gevint/tap
Carnegie WorldWide Etisk	69 152	97 115	27 963
KLP AksjeNorge Indeks	39 874	49 732	9 857
Skagen Global	70 000	104 677	34 677
Danske Invest Norske Aksjer Inst II	26 000	32 965	6 965
Aberdeen Global - World Smaller Companies Class A	20 816	21 710	894
Nordea Stabile Aksjer Global Etisk	48 605	79 163	30 557
East Capital Östeuropa	11 147	13 141	1 994
Sum aksjefond	285 594	398 503	112 909

Andel selskapsportefølje	34 504
Andel kollektivportefølje	363 999
Sum	398 503

Eiendomsaksjer og andeler	Kostpris	Markeds- verdi	Urealisert gevint/tap
Aberdeen Eiendomsfond Norge I IS	24 751	24 412	-339
Aberdeen Eiendomsfond Norge I AS	249	253	4
Storebrand Eiendomsfond Norge KS	27 407	26 731	-676
DNB Scandinavian Propfund 4 KS	25 063	26 070	1 008
Sum eiendomsaksjer og andeler	77 469	77 467	-3

Andel selskapsportefølje	6 707
Andel kollektivportefølje	70 759
Sum	77 467

Total selskapsportefølje	41 212
Total kollektivportefølje	434 758
Sum	475 970

RISIKOPROFIL I SELSKAPETS AKSJE OG AKSJEFONDSPORTEFØLJE

Statnett SFs Pensjonskasse er eksponert mot aksjemarkedet gjennom seks aksjefond. Fire av aksjefondene har sin markedseksponering i det utenlandske aksjemarkedet, mens to er eksponert mot det norske markedet. Den samlede aksjeeksponeringen har vært mellom 19 og 24% året gjennom. Den totale aksjeeksponeringen ved utgangen av 2013 var 23,4% av totalporteføljen. Hovedvekten av aksjeeksponeringen er mot det globale aksjemarkedet. Pensjonskassens aksjeinvesteringer er bredt diversifisert.

NOTE 4: Finansielle eiendeler som måles til virkelig verdi over resultat
(tall i hele tusen kroner)

Obligasjoner og andre verdipapirer med fast avkastning

Selskap	Kostpris	Marekds- verdi	Mer/mindre- verdi	Påløpt renter
Stat og statgaranterte	5 942	6 180	239	53
Eindoms- og boligkreditt	72 137	75 165	3 028	1 210
Kommune/Fylkeskommune	83 970	85 428	1 458	1 120
Bank og kredittforetak	514 675	516 828	2 152	6 965
Sum obligasjoner	676 724	683 601	6 877	9 347

Andel Selskapsportefølje		59 190		809
Andel Kollektivportefølje		624 411		8 538
Sum		683 601		9 347

Beholdningen er bokført og verdisatt til observert markedsverdi. 81 % av balanseført verdi er børsnoterte verdipapirer. Gjennomsnittlig rente er 3,84% beregnet ut fra gjennomsnittlig beholdning og bokført renteinntekt på 22 487. Porteføljene forvaltes av Carnegie og DNB.

<i>Rente-/obligasjonsfond</i>		<i>Balanseført</i>	<i>Urealisert</i>
Selskap	Kostpris	verdi	gevinst/(tap)
Arctic High Return Class B	30 000	32 075	2 075
SEB HighYield A H-NOK	36 117	38 559	2 442
Sum rentefond	66 117	70 634	4 517

Andel Selskapsportefølje		6 116	
Andel Kollektivportefølje		64 518	
Sum		70 634	

Total selskapsportefølje		66 115	
Total kollektivportefølje		697 467	
Sum obligasjoner og andre verdipapirer med fast avkastning		763 582	

NOTE 5: Bankkonti
(tall i hele tusen kroner)

Innskudd bankkonti:	
Andel selskapsportefølje	2 925
Andel kollektivportefølje	30 854
Sum innskudd bankkonti	33 779

NOTE 6: Hierarkiet finansielle instrumenter målt til virkelig verdi over resultat

(tall i hele tusen kroner)

		Nivå 1	Nivå 2	Nivå 3
	Balansført verdi	Børsnoterte	Observerbar	Ikke observerbar
	per 31.12.2013	priser	input	input
Aksjer og andeler	475 970	0	398 503	77 467
Obligasjoner	763 583	0	763 583	0
Bank	33 779	33 779	0	0
Totalt	1 273 332	33 779	1 162 086	77 467

NOTE 7: Finansiell risiko knyttet til finansielle instrumenter**Finansiell risiko**

Finansiell risiko er knyttet til investeringer i aksjer, rentebærende verdipapirer og eiendom. Investeringene foretas i verdipapirfond, diskresjonær forvaltning av norske obligasjoner og pengemarked samt eiendomsselskaper. Den finansielle risikoen omfatter markeds-, rente-, kreditt-, valuta- og likviditetsrisiko. Gjeldende finansstrategi setter rammer for den løpende risikotagningen.

Markedsrisiko

Pensjonskassens største risiko ansees å være markedsrisiko, dvs. risikoen for fall i eiendelenes verdier. Markedsrisikoen knyttet til pensjonskassens investeringer estimeres ved bruk av definerte stressparametre for hver aktivaklasse.

Renterisiko

Pensjonskassen har ved utgangen av 2013 investeringer i rentebærende papirer på 1 225,6 mill. kroner, hvorav anleggsobligasjoner utgjør 428,3 mill. kroner. Pensjonskassen hadde en moderat renterisiko ved utgangen av året. Markedsverdivektet durasjon er på 2,2 år. Porteføljeverdien vil falle med 16,1 mill. kroner ved et parallelt skift i rentekurven på +1%. Verdien vil stige tilsvarende ved et rentefall.

Kredittrisiko

Pensjonskassens kredittrisiko ansees som lav til moderat. Kapitalforvaltningsstrategien legger føringer for kredittrisiko- og likviditetsrisiko.

Valutarisiko

Pensjonskassen har utenlandske aksjer og obligasjoner. Alle plasseringer i utenlandske rentefond valutasikres. Investeringer i globale aksjer er ikke valutasikret. Per 31.12.2013 utgjorde utenlandske aksjer 18,6% av porteføljen. Porteføljen vil falle med 37,9 mill. kroner dersom norske kroner styrker seg med 12%. Pensjonskassens netto tilgodehavende i norske kroner skal til enhver tid minst motsvare 70% av de forsikringstekniske avsetninger.

Likviditetsrisiko

Likviditetsrisikoen i pensjonskassen vurderes som lav, da en til enhver tid har kortsiktige plasseringer som overstiger kortsiktige forpliktelser. Plasseringene ansees å være tilstrekkelig likvid. Pensjonskassen har i tråd med gjeldende forskrift, utarbeidet en egen likviditetsstrategi. Pr 31.12.13 hadde Pensjonskassen 288,0 mill. kroner i bank og pengemarkedsfond, samt 438,7 mill. kroner i norske omløpsobligasjoner. Utbetaling av pensjoner utgjorde totalt 33,2 mill. kroner i 2013.

NOTE 8: Spesifikasjon andre fordringer

(tall i hele tusen kroner)

	2013	2012
Fordringer premie	0	47
Fordring på selskap	0	0
Sum	0	47

I 2012 ligger 100% av fordringene på selskapsporteføljen.

NOTE 9: Andre påløpte kostnader og mottatte, ikke opptjente inntekter

(tall i hele tusen kroner)

Ikke mottatt opptjente inntekter	2013	2012
Fordringer på forvalter	0	355
Andre påløpte finansinntekter	0	0
Sum	0	355

Påløpte kostnader	2013	2012
Gjeld til medlemsbedrift	0	343
Andre påløpte kostnader	478	568
Sum	478	912

NOTE 10: Forpliktelser

(tall i hele tusen kroner)

	2013	2012
Skyldig formuesskatt	135	116
Utsatt skatt	5 390	7 933
Sum	5 525	8 048

	2013	2012
Gjeld til forsikringsselskap	1 241	562
Gjeld til andre	3 262	81
Sum påløpte kostnader	4 503	643

NOTE 11: Kapitaldekning

(tall i hele tusen kroner)

<i>Kapitaldekningen fremkommer som følger</i>		2013		2012	
		<i>Balanseverdi</i>	<i>Vektet</i>	<i>Balanseverdi</i>	<i>Vektet</i>
0,0%	Statsobligasjoner	5 995	0	4 988	0
10,0%	Statlig eide foretak/Covered Bonds	139 172	13 917	134 319	13 432
20,0%	Bankinnskudd/Særinnskudd'	33 779	6 756	42 867	8 573
20,0%	Kommunal-/fylkeskommunale papirer og finans	969 224	193 845	790 954	158 191
50,0%	Obligasjonsfond	0	0	96 149	48 074
100,0%	Eiendom	77 213	77 213	0	0
100,0%	Industriobligasjoner	0	0	3 006	3 006
100,0%	Aksjefond	205 275	205 275	258 348	258 348
100,0%	Andeler i eiendomsselskap	80 568	80 568	74 039	74 039
100,0%	Andre fordringer	0	0	402	402
100,0%	Obligasjonsfond	66 117	66 117	30 000	30 000
Sum		1 577 342	643 691	1 435 071	594 064
Innskutt kjernekapital		75 000	0	75 000	0
Opptjent egenkapital		61 831	0	59 482	0
Evigvarende ansvarlig lån		-	0	0	0
Fradrag urealisert verdi selskapsport.		-10 763	0	-3 688	0
Kjernekapital		126 069	0	130 794	0
Sum ansvarlig kapital			126 069		130 794
Kapitaldekning			19,59 %		22,02 %
Minimumskrav til kapitaldekning			8 %		8 %
Overskudd av ansvarlig kapital			74 573		83 268

NOTE 12: Solvensmargin

(tall i hele tusen kroner)

	2013	2012	2011	2010	2009
Solvensmarginkrav:	60 307	54 176	48 500	43 666	37 864
Solvensmargin kapital:	154 988	164 334	155 488	145 475	75 255
Solvensmarginprosent:	257,0 %	303,3 %	320,6 %	333,2 %	198,8 %

NOTE 13: Kapitalavkastning

Kollektivporteføljen	2013	2012	2011	2010	2009
Gjennomsnittlig grunnlagsrente	3,27 %	3,38 %	3,41 %	3,47 %	3,54 %
Kapitalavkastning	3,84 %	3,76 %	3,65 %	4,53 %	6,01 %
Verdijustert kapitalavkastning	9,39 %	5,81 %	2,80 %	6,34 %	6,14 %

Selskapsporteføljen	2013	2012	2011
Verdijustert kapitalavkastning:	8,85 %	5,53 %	2,88 %

Det er fra 2011 også krav til å beregne kapitalavkastning på selskapsporteføljen da dette ikke har vært krav tidligere år er ikke disse beregnet på nytt for tidligere år.

NOTE 14: Beskrivelse av pensjonsordningene

Pensjonsordningen ble opprettet 1. januar 1993. Ordningen er ytelsesbasert etter lov om foretakspensjon. Pensjonsordningens medlemsforetak er Statnett SF og Statnett Transport AS. Arbeidstakerne bidrar ikke med noe tilskudd til pensjonsordningen. Opptjeningsalder er 67 år. Full alderspensjon utgjør differansen mellom 70 prosent av pensjonsgrunnlaget og beregnet alderspensjon fra folketrygden. Full uførepensjon er lik den alderspensjon medlemmet ville fått ved å stå i stilling til opptjeningsalder. Full årlig ektefellepensjon utgjør 60 prosent av full alderspensjon fra fylte 67 år. Full årlig barnpensjon utgjør 40 prosent av full alderspensjon fra fylte 67 år for yngste barn og 20 prosent for øvrige barn.

	Statnett SF	Statnett Transport	Sum
Antall aktive medl (ekskl uføre)	1 063	14	1 077
Antall pensjonister	382	5	387
herav uførepensjonister	31	0	31
herav alderspensjonister	273	5	278
herav ektefellepensjonister	74	0	74
herav barnpensjonister	4	0	4
Sum	1 445	19	1 464

NOTE 15: Forsikringsforpliktelser og tilstrekkelighetstest

Forutsetninger for forsikringsforpliktelsene

Premiereserve er avsatt på beregningsgrunnlag "K2005" med sikkerhetstillegg for død og Storebrands beregningsgrunnlag "KU" for uførhet. Grunnlagsrente (gjennomsnitt) er 3,27 % pr 31.12.2013.

Tilstrekkelighetstest

Tilsammen 80 mill kr er avsatt til premiereserve på grunn av synkende dødelighet. Dette er avkastnings- og risikoresultat for årene 2011, 2012 og 2013, samt 15 mill kr fra resultat av ikke-teknisk regnskap 2013. Resterende oppresteringsbehov er beregnet til 28 mill kr. For øvrig vurderer aktuar grunnlaget for de forsikringsmessige avsetninger som tilstrekkelig og avsatt i henhold til lov og forskrifter.

NOTE 16: Endring i forsikringsmessige forpliktelser

(tall i hele tusen kroner)

	Premie- reserve	Tilleggs- avsetning	Kursreg. fond	Erstatnings- avsetning	Premie- fond	POF
Inngående balanse	1 143 089	56 201	34 436	0	93 113	0
Resultatføre endringer i forsikringsforpliktelser						
Netto resultatførte avsetninger	101 216	-1 098	79 700	0	2 802	0
Overskudd på avkastningsresultatet	23 104	0	0	0	0	0
Risikoresultat tilordnet forsikringskontraktene	21 232	0	0	0	0	0
Sum resultatførte endringer i forsikringsforpliktelser	145 552	-1 098	79 700	0	2 802	0
Ikke resultatførte endringer i forsikringsforpliktelser						
Overføringer mellom fond	0	0	0	0	0	0
Overføringer til/fra selskapet	0	0	0	0	- 2 218	0
Sum ikke resultatførte endringer i forsikringsforpliktelser	0	0	0	0	-2 218	0
4. Utgående balanse	1 288 640	55 103	114 135	0	93 697	0

Forsikringsmessige avsetninger pr 31.12.

	Statnett SF	Statnett Transport	Sum
Premiereserve	1 277 952	10 688	1 288 640
Tilleggsavsetninger	54 676	427	55 103
Premiefond	92 825	872	93 697
Pensj. oversk.fond	0	0	0
Sum	1 425 453	11 987	1 437 440

NOTE 17: Premiefond

(tall i hele tusen kroner)

	2013	2012
Premiefond 01.01.	93 113	90 049
Overført fra POF	0	0
Innbetalt premiefond	157 626	159 203
Belastet premie	-154 473	-160 915
Rentegaranti premie	-4 616	-4 743
Fortjenestepremie	-2 426	-2 140
Premiefritak	1 717	1 586
Tilført ved avgang uten fripolise	52	219
Garanterte Renter	2 750	2 925
Fordringer	-47	47
Premiefond 31.12.	93 697	93 113

Fordeling premiefond per medlemselskap:	2013	2012
Statnett SF	92 825	92 265
Statnett Transport	872	849
Sum premiefond	93 697	93 113

NOTE 18: Spesifikasjon av premieinntekter

(tall i hele tusen kroner)

	2013	2012
Innbetalt premie	0	
Premie belastet premiefond	161 515	160 915
Administrasjonspremie fra premiefond	0	
Premie overført fordring	0	47
Sum forfalt premie	161 515	160 962

NOTE 19: Gjenforsikring

Pensjonskassen har inngått avtale om katastrofereassuranse. Reassurandørens forpliktelse er 145 millioner kroner og pensjonskassens egenregning er 5 millioner kroner. Reassurandør er Arch Re med Security Rating "A".

NOTE 20: Overføring fra andre pensjonsinnetninger

(tall i hele tusen kroner)

	2013	2012
Overført premiereserve fra andre	522	0
Sum overført premiereserve fra andre	522	0

Tilflytting gjelder 2 medlemmer i 2013.

NOTE 21: Spesifikasjon av utbetalte pensjoner

(tall i hele tusen kroner)

	2013	2012
Premiefritagelse	1 717	1 805
Alderspensjoner	22 424	18 540
Etterlattepensjoner	5 814	5 248
Uførepensjoner	2 930	3 271
Barnpensjoner	323	489
Pensjon, utbetalt av andre	0	0
Avgitt samordning pensjoner	-2	0
Mottatt samordning pensjoner	-17	-47
Sum utbetalte pensjoner	33 188	29 307

NOTE 22: Overføring til andre pensjonsinnetninger

(tall i hele tusen kroner)

	2013	2012
Avgang reserve ved avgang	34 818	9 836
Sum overføring til andre pensjonsinnetninger	34 818	9 836

Fraflytting gjelder 92 medlemmer i 2013.

NOTE 23: Forvaltnings- og administrasjonstjenester

Beregnet honorar for ordinær revisjon for 2013 utgjør 86.250 kroner og betalte honorarer for andre tjenester utgjør 52.500 kroner.

NOTE 24: Resultatanalyse og overskuddsdeling

(tall i hele tusen kroner)

	2013	2012
Risikoresultat	21 232	8 746
Renteresultat	8 743	15 911
Administrasjonsresultat	-4 006	-3 705
Samlet resultat	25 970	20 951
Premie for renterisiko	4 616	4 743
Fortjenestemargin for forsikringsrisiko	2 426	2 140
Teknisk resultat før disponering	33 011	27 834
Fra/(til) tilleggsavsetninger	0	0
Netto resultat	33 011	27 834
Disponering av tekniske resultater til Premiereserve	-44 336	-24 656
Resultat teknisk regnskap etter disponeringer over resultat	-11 324	3 178
Teknisk resultat fra regnskap	-11 324	3 178
Ikke-teknisk resultat	11 324	7 490
Resultat før skatt	0	10 668
Skattekostnad	2 350	-4 222
Resultat før andre resultatkomponenter	2 350	6 446
Justering av forsikringsforpliktelser	0	0
Totalt resultat	2 350	6 446
Disponert til/fra risikoutjevningfond	0	0
Disponert til/fra egenkapital	2 350	6 446

Renteresultat som følge av at årets netto bokførte finansinntekter avviker fra forutsetningene i premietariffen.
Risikoresultat som følge av at død og uføretilfeller i perioden avviker fra forutsetningene i premietariffen

Administrasjonsresultat som følge av at faktiske administrasjonskostnader avviker fra forutsetningene i premietariffen.

* I administrasjonsresultatet inngår forvaltningskostnader fondsandeler med 3 611.

NOTE 25: Skatt

(tall i hele tusen kroner)

Utsatt skatt	2013	2012	Endring
Urealisert gevinst på eiendeler i kollektivporteføljen	114 135	34 436	79 700
Obligasjoner holdt til forfall	3 879	3 404	475
Negativ saldo og gevinst- og tapskonto	4 207	4 970	-763
Urealisert gevinst på eiendeler utenfor fritaksmetoden i selskapsporteføljen	932	1 060	-128
Sum midlertidige forskjeller	123 153	43 870	79 283
Fremførbart underskudd	-103 191	-16 763	-86 428
Netto midlertidige forskjeller	19 962	27 106	-7 144
Bokført utsatt skatt/skattefordel	5 390	7 933	-2 543
Årets skattekostnad fordeler seg på:	2013	2012	
Betalbar skatt	0	0	
Betalbar skatt- formue	135	116	
Endring i utsatt skatt	-2 543	4 255	
For mye/lite avsatt skatt tidligere år	58	-149	
Skattekostnad	-2 350	4 222	
Beregning av årets skattegrunnlag	2013	2012	
Resultat før skattekostnad	0	10 668	
Permanente forskjeller	-7 144	-994	
Endring midlertidige forskjeller	-79 283	-26 438	
Benyttet fremførbart underskudd	0	0	
Årets skattegrunnlag	-86 428	-16 763	
Årets betalbare skatt	0	0	
Skattepliktig formue	45 153	38 608	
Betalbar skattekostnad formue	135	116	
Oversikt over permanente forskjeller:	2013	2012	
Tilbakeføring verdireduksjon / -økning	-6 915	-2 088	
Realisert tap/gevinst under fritaksmetoden	-231	-9	
Regnskapsmessig tap / gevinst	-6 696	-1 355	
Skattemessig tap / gevinst	6 696	2 460	
Renter på skatt	1	-1	
Sum permanente forskjeller	-7 144	-994	

NOTE 26: Transaksjoner med nærstående parter

(tall i hele tusen kroner)

Premiefond

Pensjonskassen har mottatt premieinnbetaling fra sine medlemselskap i 2013 :

Statnett SF	156 073
Statnett Transport	1 507
Nord Pool Spot AS	47
Sum premieinnbetaling premiefond	157 626

Honorar Statnett

Honorar for administrative tjenester	595
Sum honorar Statnett	595

NOTE 27: Ytelser og lån til ledende ansatte og styremedlemmer i pensjonskassen

(tall i hele tusen kroner)

Daglig leder	Brutto Lønn	Andre ytelser	Pensjonspremie	Lån
Tor Bredo Gotfredsen	1 029	94	268	0

Styrets medlemmer og varamedlemmer

Bent Marius Undlien	90
---------------------	----

Investeringskomitè

Bent Marius Undlien	20
Bjørn Lundaas	20
Sum	40



Statsautoriserte revisorer
Ernst & Young AS

Dronning Eufemias gate 6, NO-0191 Oslo
Oslo Atrium, P.O.Box 20, NO-0051 Oslo

Foretaksregisteret: NO 976 389 387 MVA
Tlf: +47 24 00 24 00
Fax: +47 24 00 24 01

www.ey.no
Medlemmer av Den norske Revisorforening

Til styret i Statnett SFsPensjonskasse

REVISORS BERETNING

Uttalelse om årsregnskapet

Vi har revidert årsregnskapet for Statnett SFsPensjonskasse, som består av balanse per 31. desember 2013, resultatregnskap, oppstilling over endringer i egenkapitalen og kontantstrømoppstilling for regnskapsåret avsluttet per denne datoen, og en beskrivelse av vesentlige anvendte regnskapsprinsipper og andre noteopplysninger.

Styrets og daglig leders ansvar for årsregnskapet

Styret og daglig leder er ansvarlig for å utarbeide årsregnskapet og for at det gir et rettviseende bilde i samsvar med regnskapslovens regler og god regnskapskikk i Norge, og for slik intern kontroll som styret og daglig leder finner nødvendig for å muliggjøre utarbeidelsen av et årsregnskap som ikke inneholder vesentlig feilinformasjon, verken som følge av misligheter eller feil.

Revisors oppgaver og plikter

Vår oppgave er å gi uttrykk for en mening om dette årsregnskapet på bakgrunn av vår revisjon. Vi har gjennomført revisjonen i samsvar med lov, forskrift og god revisjonsskikk i Norge, herunder International Standards on Auditing. Revisjonsstandardene krever at vi etterlever etiske krav og planlegger og gjennomfører revisjonen for å oppnå betryggende sikkerhet for at årsregnskapet ikke inneholder vesentlig feilinformasjon.

En revisjon innebærer utførelse av handlinger for å innhente revisjonsbevis for beløpene og opplysningene i årsregnskapet. De valgte handlingene avhenger av revisors skjønn, herunder vurderingen av risikoene for at årsregnskapet inneholder vesentlig feilinformasjon, enten det skyldes misligheter eller feil. Ved en slik risikovurdering tar revisor hensyn til den interne kontrollen som er relevant for pensjonskassens utarbeidelse av et årsregnskap som gir et rettviseende bilde. Formålet er å utforme revisjonshandlinger som er hensiktsmessige etter omstendighetene, men ikke for å gi uttrykk for en mening om effektiviteten av pensjonskassens interne kontroll. En revisjon omfatter også en vurdering av om de anvendte regnskapsprinsippene er hensiktsmessige og om regnskapsestimaterne utarbeidet av ledelsen er rimelige, samt en vurdering av den samlede presentasjonen av årsregnskapet.

Etter vår oppfatning er innhentet revisjonsbevis tilstrekkelig og hensiktsmessig som grunnlag for vår konklusjon.

Konklusjon

Etter vår mening er årsregnskapet for Statnett SFs Pensjonskasse avgitt i samsvar med lov og forskrifter og gir et rettviseende bilde av pensjonskassens finansielle stilling per 31. desember 2013 og av dens resultater og kontantstrømmer for regnskapsåret som ble avsluttet per denne datoen i samsvar med regnskapslovens regler og god regnskapsskikk i Norge.

Uttalelse om øvrige forhold

Konklusjon om årsberetningen

Basert på vår revisjon av årsregnskapet som beskrevet ovenfor, mener vi at opplysningene i årsberetningen om årsregnskapet, forutsetningen om fortsatt drift og forslaget til disponering av resultatet er konsistente med årsregnskapet og i samsvar med lov og forskrifter.

Konklusjon om registrering og dokumentasjon

Basert på vår revisjon av årsregnskapet som beskrevet ovenfor, og kontrollhandlinger vi har funnet nødvendig i henhold til internasjonal standard for attestasjonsoppdrag (ISAE) 3000 «Attestasjonsoppdrag som ikke er revisjon eller forenklet revisorkontroll av historisk finansiell informasjon», mener vi at styret og daglig leder har oppfylt sin plikt til å sørge for ordentlig og oversiktlig registrering og dokumentasjon av pensjonskassens regnskapsopplysninger i samsvar med lov og god bokføringsskikk i Norge.

Oslo, 26. mars 2014
ERNST & YOUNG AS



Knut Aker
statsautorisert revisor

Statnett SFs Pensjonskasse

BERETNING FRA AKTUAR FOR 2013

(alle beløp er angitt i tusen kroner)

De forsikringstekniske beregninger for Statnett SFs Pensjonskasse for år 2013 er vurdert å være i samsvar med lov og forskrifter. Det forsikringstekniske oppgjør og fordelingen av pensjonskassens fonds slik det fremgår av resultatregnskap og balanse er foretatt i henhold til "Forsikringsvirksomhetsloven". Årets forsikringstekniske oppgjør og årets premie er beregnet etter meldt og godkjent beregningsgrunnlag. Premiereserven pr 31.12.2013 har en gjennomsnittlig grunnlagsrente på 3,2%. Garantert avkastning til premiefond er beregnet etter 2,5 % rente.

Det gjennomføres kontoføring pr konsernforetak i Statnett SFs Pensjonskasse for år 2013. Dette er Statnett Transport AS og Statnett SF.

Forsikringsteknisk resultat for 2013 fordeler seg slik:

Administrasjonsresultat	- 4.005
Risikoresultat	21.232
Renteresultat	8.743

Fordeling av brutto premiereserve og antall medlemmer pr. 31.12.2013:

	Antall	Premiereserve
Aktive	1077	818.578
Pensjonister	387	470.062
Sum	1464	1.288.640

Årets premie brutto for 2013 utgjør kr 161.515. Av dette utgjør kr 13.797 premie til å dekke regulering av løpende pensjoner. Premiefritak for uføre utgjør kr 1.467. Premie for rentegaranti og fortjeneste utgjør kr 7.041. Premien er dekket ved innbetaling fra medlemsforetakene.

Alle premier har et administrasjonstillegg på 4,0 % av nettopremien, samt et administrasjonstillegg uavhengig av premie. Brutto premiereserve inneholder netto premiereserve tillagt en administrasjonsreserve på 4,0 %.

Årets risiko- og renteresultat kr 29.975 er overført til premiereserve for å styrke avsetning for synkende dødelighet. Til sammen kr 80.060 er pr 31.12.2013 avsatt i premiereserven til nytt dødelighetsgrunnlag. Resterende behov for oppreservering etter disponeringer i 2013 er beregnet til kr 28.468.

Tilleggsavsetninger utgjør 4,3 % av premiereserven pr 31.12.2013. Pensjonskassens risikoutjevningfond er på kr 2.737 pr 31.12.2013.

Pensjonskassen har inngått avtale om Excess of Loss katastrofereassurans.

Forholdet mellom solvensmarginkapital og solvensmarginkrav er beregnet til 266 % pr 31.12.2013


Kapitalavkastningen på pensjonskassens kundemidler utgjorde 3,8 %, og verdijustert avkastning var på 9,4 %.

Lysaker, 26. mars 2014

Storebrand Pensjonstjenester AS


ansvarshavende aktuar

Tjenestepensjonskasse etter lov om foretakspensjon
Vedtatt 19. desember 2013
Ligger til godkjenning i Finanstilsynet



Statnett SFs Pensjonskasse
Vedtekter

Kapittel 1:

Alminnelige bestemmelser

§ 1-1 Firma og forretningskontor

Pensjonskassens navn er Statnett SFs Pensjonskasse.

Pensjonskassens foretaksnummer i Enhetsregisteret er 876 067 102.

Pensjonskassens forretningskontor er i Oslo.

Statnett SF er i det følgende kalt foretaket.

Statnett SFs Pensjonskasse ble opprettet av Statnett SF den 1. januar 1993. Pensjonskassen er en direkte fortsettelse av Samkjøringens pensjonskasse opprette i henhold til beslutning i generalforsamlingen i Samkjøringen 27. september 1938.

§ 1-2 Rettsstilling

Pensjonskassen er en selvstendig juridisk person med egen regnskapsføring. Pensjonskassens virksomhet og økonomiske forhold holdes rettslig atskilt fra foretakets virksomhet og hefter ikke for deres forpliktelser. Pensjonskassens midler skal holdes atskilt fra foretakets midler.

Pensjonskassen står under tilsyn av Finanstilsynet.

§ 1-3 Virksomhet

Pensjonskassen er opprettet av foretaket for å forvalte foretakets pensjonsordning for dets ansatte og pensjonister og tilknyttet virksomhet som beskrevet i de avtaler som fremgår av vedlegg til pensjonskassens vedtekter. Regelverket for pensjonsordningen er fastsatt gjennom særskilt avtale mellom pensjonskassen og foretaket, jf. foretakspensjonsloven § 1-2 første ledd.

Pensjonskassen skal yte følgende til pensjonskassens medlemmer:

- Ytelsesbasert alderspensjon etter lov om foretakspensjon

Herunder skal pensjonskassen yte alderspensjon og uførepensjon til pensjonskassens medlemmer, og etterlattepensjon til ektefelle, registrert partner eller barn.

- Innskuddsbasert alderspensjon etter lov om innskuddspensjon (foretakspensjonsloven § 3-10 (2) og § 4-5 (3))

Når et fratrudd medlem har rett til opptjent pensjon skal rettighetene sikres ved at det utstedes en fripolise og det tilbys fortsettelsesforsikring i pensjonskassen. Pensjonskassen forvalter fripoliser (foretaksloven kapittel 4 III, jf. forsikringsvirksomhetsloven §§ 7-1 og 9-12) og fortsettelsesforsikring (forsikringsavtaleloven § 19-7)

§ 1-4 Foretak som pensjonskassen tilbyr pensjonsordninger til

Avtale om kollektiv pensjonsforsikring er inngått med:

Statnett SF:	Org.nr. 876 067 102
Statnett Transport AS:	Org.nr. 977 047 552
Statnett SFs Pensjonskasse:	Org.nr. 876 067 102
Lyse Sentralnett AS:	Org.nr. 996 325 458

§ 1-5 Kapitalforhold

Pensjonskassen skal til enhver tid ha en kapital som oppfyller forsikringslovens bestemmelser og gjeldende forskrifter om ansvarlig kapital og solvensmargin kapital.

Pensjonskassen kan oppta ansvarlig lånekapital.

Pensjonskassen kan utstede grunnfondsbevis etter regler gitt av Kongen. Pensjonskassens grunnkapital og ansvarlige kapital kan ikke uten samtykke av Finanstilsynet settes ned eller forhøyes på annen måte enn ved fondsopplegg.

Kapittel 2:

Pensjonskassens organer og deres oppgaver

§ 2-1 Oppnevning av styre

Pensjonskassens øverste organ er styret. Styret består av åtte medlemmer. Daglig leder kan ikke være medlem av styret.

Foretaket utpeker fem av styrets medlemmer, herunder minst én representant uten tilknytning til pensjonskassen eller foretaket. Tre medlemmer av styret velges av og blant pensjonsordningens medlemmer (herunder pensjonister). Valget gjennomføres av et valgstyre, bestående av minst to personer, som oppnevnes av Statnett SFs personalavdeling. Kandidater til valget foreslås av og blant pensjonskassens medlemmer og valget gjennomføres som et flertallsvalg, der avstemmingen gjennomføres ved innsending av stemmesedler.

Styret velger sin leder og nestleder.

Styremedlemmer velges for tre år av gangen.

§ 2-2 Styrets møter

Styret møter etter innkalling fra styrets leder. Medlem av styret eller daglig leder kan kreve at styret sammenkalles. Styremøter skal innkalles med nødvendig frist og inneholde oversikt over saker som skal behandles. Daglig leder har rett og plikt til å delta i styrets møter med mindre annet er bestemt av styret i den enkelte sak.

Styret er beslutningsdyktig når minst fem av styrets medlemmer eller vararepresentanter er til stede,

og hvorav minst tre av de tilstedeværende er oppnevnt av foretaket og minst to styremedlemmer er valgt av og blant medlemmene. Beslutninger fattes med alminnelig flertall. Ved stemmelikhet avgjør styreleders stemme. Det skal føres protokoll over styrets beslutninger.

Revisor og ansvarshavende aktuar møter samtidig i minst to styremøter pr. år.

§ 2-3 Firma

Styret representerer pensjonskassen utad og tegner dets firma.

Pensjonskassen forpliktes ved underskrift av styrets leder og daglig leder eller ved underskrift av daglig leder og minst to av de øvrige styremedlemmer.

Styret kan meddele prokura.

§ 2-4 Styrets oppgaver

Styret skal lede pensjonskassens virksomhet og påse at pensjonskassens, medlemmenes (herunder pensjonistenes) og andre pensjonsberettigedes interesser ivaretas på en forsvarlig måte.

Styret skal herunder:

- godkjenne forsikringsvilkår og avtaler som er bestemmende for pensjonskassens virksomhet,
- forvalte pensjonskassens midler,
- fastsette retningslinjer for forvaltning av pensjonskassens midler,
- inngå eventuelle avtaler med eksterne tjenesteytere,

- e) fastsette grunnlaget for beregning av premier og avsetninger for pensjonskassen,
- f) fastsette årsregnskap og årsberetning for pensjonskassen, jf. § 4-1,
- g) treffe beslutning om anvendelse av overskudd som framkommer ved det forsikringstekniske oppgjør, eventuelt dekning av underskudd,
- h) fastsette årlig rente på innskutt kjernekapital, og eventuelle andre kapitalinnskudd,
- i) fastsatte lønn og/eller annen godtgjørelse til daglig leder,
- j) sørge for forsvarlig organisering av virksomheten, herunder at det foreligger systemer for internkontroll [(som også omfatter utkontrakterte oppgaver)], jf. forsikringsloven § 7-7, og
- k) sørge for oppdaterte retningslinjer for gjenforsikring, jf. forsikringsloven §§ 6-8 og 7-10.

§ 2-5 Vedtekter

Pensjonskassens vedtekter og endringer i disse vedtas av styret. Vedtektene og endringer i vedtektene skal godkjennes av Finanstilsynet og har virkning fra den dag de er godkjent.

§ 2-6 Daglig leder

Daglig leder står for den daglige ledelse av pensjonskassens virksomhet og skal følge de retningslinjer og pålegg styret har gitt.

Den daglige ledelse omfatter ikke saker som etter pensjonskassens forhold er av uvanlig art eller stor betydning. Daglig leder skal påse at driften er i samsvar med gjeldende lover og forskrifter. Daglig leder forbereder saker som skal behandles i styret i samråd med styrets leder.

Daglig leder representerer pensjonskassen utad i saker innenfor sin fullmakt.

Kapittel 3: Aktuar og revisor m.m.

§ 3-1 Aktuar

Pensjonskassens styre inngår avtale med en aktuar, et aktuar-konsulentfirma eller et livsforsikrings-selskap som utfører de nødvendige forsikringstekniske beregninger for pensjonskassen. Vedkommende skal være godkjent av Finanstilsynet som pensjonskassens ansvarshavende aktuar.

Aktuaren skal melde pensjonskassens forsikringstekniske beregningsgrunnlag til Finanstilsynet og har ansvar for å vurdere pensjonskassens behov for gjenforsikring.

Vesentlige spørsmål av forsikringsmessig art skal forelegges aktuaren.

§ 3-2 Revisor

Foretaket skal oppnevne statsautorisert eller registrert revisor for pensjonskassen. Vedkommende kan ikke være medlem, pensjonsberettiget eller styremedlem i pensjonskassen.

Kapittel 4: Årsoppgjør

§ 4-1 Årsregnskap og årsrapport

Innen tre måneder etter utgangen av hvert regnskapsår fastsetter styret i pensjonskassen årsregnskap for pensjonskassen. Sammen med årsregnskapet skal det avgis årsberetning om pensjonskassens virksomhet i regnskapsåret. Fastsatt og revidert årsregnskap og årsberetning skal framlegges for foretaket innen tre måneder etter regnskapsårets slutt.

§ 4-2 Utbytte av grunnkapital mv.

Som utbytte kan bare deles ut utbytte etter det godkjente resultatregnskapet for siste regnskapsår, jf. forsikringsloven § 9-9 tredje ledd. Pensjonskassen kan ikke utbetale utbytte dersom ansvarlig kapital derved kommer under forsikringslovens krav til ansvarlig kapital eller pensjonskassens økonomiske stilling derved blir lite betryggende.

§ 4-3 Overskudd tilordnet fripoliser

Overskudd på avkastningsresultat som tilordnes fripoliserkan overføres til pensjonskassens grunnkapital med inntil forsikringsvirksomhetslovens maksimalgrenser, jf. forsikringsvirksomhetsloven §§ 9-12 og 7-10.

Kapittel 5: Informasjon

§ 5-1 Informasjon

Pensjonskassens medlemmer, herunder pensjonister, skal underrettes om regelverket for egen pensjonsordning og om endringer i dette av betydning. De skal også orienteres om pensjonskassens investeringsstrategi og endringer i denne av betydning.

Medlemmene, herunder pensjonistene, skal hvert år motta oppgave med informasjon om nivået på sine opptjente pensjonsrettigheter. På anmodning skal medlemmene også få tilsendt pensjonskassens årsregnskap og årsberetning.

Pensjonskassen skal for øvrig oppfylle sin informasjonsplikt som angitt i forsikringsloven § 7-11 med tilhørende forskrifter.

Kapittel 6:

Sammenslåing, deling, opphør og avvikling

§ 6-1 Pensjonsordningens midler.

Ved sammenslåing eller deling av foretaket eller utskilling av del av foretaket gjelder bestemmelsene i foretakspensjonsloven kapittel 13 og 14 hva angår deling av pensjonsordningens midler. Bestemmelsene i forsikringsloven kapittel 11 gjelder når ikke annet følger av foretakspensjonsloven.

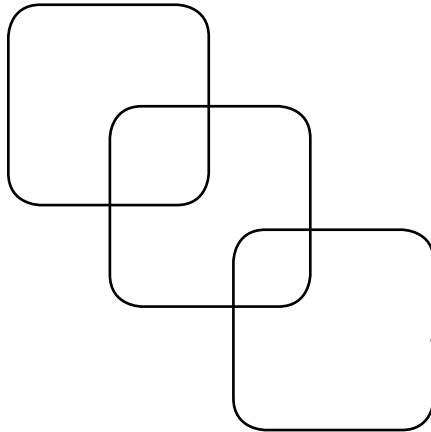


Ved opphør og avvikling av pensjonsordningen gjelder bestemmelsene i foretakspensjonsloven kapittel 15.

Ved opphør av et konsernforhold gjelder foretakspensjonsloven §§ 12-5 til 12-7.

§ 6-2 Pensjonskassens egne midler

Ved deling av foretaket eller utskilling av en vesentlig del av foretaket skal det innenfor foretakspensjonslovens rammer avtales nærmere mellom partene om og hvorledes pensjonskassens egenkapital skal fordeles. Det samme gjelder ved utskilling av pensjonsordning som følge av opphør av konsernforhold.

Design: Gro Berglund, mars 2014



Statnett SFs Pensjonskasse