

Statnett

Statnett Forsikring AS
Årsrapport 2017



Innhold

Statnettkonsernet

Statnett Forsikring AS

Nøkkeltall

Styrets årsberetning

Resultatregnskap

Balanse

Kontantoppstilling

Noter til årsregnskapet

Revisjonsberetning

Statnettkonsernet

Statnett er et statsforetak opprettet i henhold til Statsforetaksloven og eid av staten ved Olje- og energidepartementet.

Statnett har ansvar for å utvikle og drifte kraftnettet slik at det til enhver tid møter de kravene samfunnet har på energisektoren.

Statnett eier og driver hovedparten av sentralnettet, som kan beskrives som riksveiene i norsk strømforsyning. Driften overvåkes av en landsentral og tre regionsentraler. Statnett har også ansvaret for forbindelser til Sverige, Finland, Russland, Danmark og Nederland.

Fakta om Statnett:

- Eier ca 12.000 km kraftledning
- Eier ca 800 km nedgravd kabel og sjøkabel
- Eier ca 150 stasjoner
- Har investeringsplaner på 40-55 mdr kr i de kommende fem årene
- Har ca 1400 medarbeidere

Statnett Forsikring AS

Statnett Forsikring AS ble etablert i 1998 og er et heleid datterselskap av Statnett SF.

Selskapet har konsesjon til å drive direkteforsikring og reassurans, dog begrenset til å gjelde overtakelse av risiko for selskaper i Statnettkonsernet hvor eierandelen er 50 % eller mer. Statnett Forsikring AS har virksomhet innenfor alle skadebransjer samt gruppeliv.

Statnett Forsikring AS tilbyr konsernet fleksible forsikringsløsninger og behovstilpasset risikofinansiering til markedsriktige priser.

Statnett Forsikring er lokalisert ved Statnetts hovedkontor i Oslo.





Nøkkeltall 2013-2017

Beløp i MNOK 1000	2017	2016	2015	2014	2013
Opptjent premie f.e.r	77	69	59	55	50
Finansinntekter	19	12	8	21	23
Forvaltningskapital	460	434	395	366	355
Skadeprocent	66	24	78	82	37
Kostnadsprocent	8	8	7	7	7
Combined ratio	74	32	85	89	44

Statnett Forsikring AS - Årsberetning for 2017

Virksomhet og risiko i selskapet

Statnett Forsikring AS er et egenforsikringsselskap eiet av Statnett SF. Selskapet har konsesjon som skadeforsikringsselskap med virkeområde begrenset til å overta risiki fra selskaper tilhørende Statnettkonsernet, herunder selvstendige juridiske enheter hvor Statnett SF har minimum 50 % eierandel. Selskapet driver sin virksomhet fra Statnettkonsernets hovedkontor i Oslo.

Selskapet har i 2017 videreført sin strategi som risikobærer for Statnettkonsernets forsikringsordninger. Gjennom dette søker selskapet å oppnå sin hovedmålsetning om å bidra til å optimalisere konsernets risikokostnad over tid.

I 2017 har selskapet hatt eksponering innen forsikringsbransjene ting, prosjekt, ansvar og person.

Selskapet tegner all risiko som direkte forsikringsleverandør, men med begrenset eksponering. For ting og ansvar begrenses selskapets risiko gjennom eksponeringsrammer. Risikooverføring til reassuransemarkedet benyttes for å begrense omfanget av mulige skadekostnader innenfor person og prosjekt. Selskapet tegner en Multi Line Aggregate Excess of Loss reassuranse, som dekker samlede skader ut over NOK 70 mill. opp til NOK 115 mill. pr. kalenderår for bransjene ting, prosjekt og ansvar. Statnett Forsikring AS stiller krav til at reassurandører har en kreditrating på minimum A- hos Standard and Poor's eller tilsvarende kredittvurderingsselskap.

Total overtatt forsikringsrisiko for egen regning følges opp i forhold til solvensmargin og beregninger av kapital, og er innenfor styrets vedtatte eksponeringsrammer. Eksponeringsrammene skal sikre at selskapets risikoeksponering er akseptabel i forhold til tilgjengelig kapital. Statnett Forsikring AS er medlem av Norsk Naturskadepool.

Resultatutvikling og drift

Selskapets opptjente premieinntekter for egen regning var i 2017 MNOK 76,7. Dette er en økning på MNOK 7,3 fra 2016. Økningen er knyttet til premieøkning i alle bransjer, i tillegg til nytegning av prosjektforsikringer.

Skadeprosenten i 2017 er på 66%, mot 24% i 2016.

Kostnadsprosenten for egen regning er 8 % i 2017 som er det samme som i 2016. Sammen med skadeprosenten gir dette en combined ratio på 75 % mot 32 % i 2016.

Det forsikringstekniske resultatet for år 2017 viser et overskudd på MNOK 20,3. Netto inntekter fra investeringer for 2017 viser et overskudd på MNOK 19,2, sammenlignet med MNOK 12,8 i 2016. Dette tilsvarer en finansavkastning i 2017 på 4,6 % sammenlignet med 3,3 % for 2016. Ved utløpet av året var 84 % av forvaltningskapitalen plassert i rentebærende papirer og 16 % i aksjefond. De

Statnett Forsikring AS - Årsberetning for 2017

finansielle eiendelene utgjorde ved årets slutt MNOK 433,9 sammenlignet med MNOK 416,6 ett år tidligere.

Styret fastlegger den overordnede investeringsstrategien, herunder mål og risikorammer for kapitalforvaltningen. Selskapets finansielle risiko styres gjennom den vedtatte investeringsstrategien og rammene samt etablerte rutiner for rapportering og internkontroll. Konsentrasjons- og til dels likviditetsrisiko styres ved fastsettelse av begrensninger for total risikoeksponering mot enkelpart, sektor og aktivklasser. Markedsrisiko følges opp mot kapitaldekning, beregninger og rammer for renteeksponering. Valutarisikoen er begrenset som følge av lav grense for selskapets utenlandske aksjeplasseringer.

Selskapets beregnede solvenskapitalkrav er på MNOK 88,7, og tellende, tilgjengelig ansvarlig kapital er MNOK 259,7. Dette gir en kapitaldekning på 293%. Tilsvarende beregning pr. 31.12.16 gir en dekning på 321%. Minstekapitalkravet for 2017 er satt til MNOK 35,2, og dekkes også med god margin.

Det er styrets oppfatning at kapitaldekningen gir uttrykk for at selskapets finansielle styrke og risikobærende evne er god.

Selskapets resultat før skatt ble et overskudd på MNOK 39,8, sammenlignet med et overskudd på MNOK 60,8 i 2016. Totalresultat etter skatt ble et overskudd på MNOK 33,5.

Utsiktene fremover

Statnett Forsikring AS har solid økonomi og vil løpende vurdere ytterligere risikoovertakelse i forhold til vedtatte eksponeringsrammer, faktiske risikoavsetninger og solvenskapital.

Lønnsomheten i selskapet er avhengig av skadeutviklingen i konsernets forsikringsordning.

Organisasjon, personalforhold og miljø

Selskapets administrasjon ivaretas av to personer, én kvinne og én mann, som er ansatt i Statnett SF. Styret i selskapet består av tre kvinner og tre menn. Selskapets drift er basert på kjøp av tjenester fra Statnett SF og eksterne leverandører innenfor områdene regnskapsføring, finansforvaltning, skadebehandling og aktuarfunksjonen.

Forskriftsmessige opplysninger om lønn og annen godtgjørelse til daglig leder og styre er gitt i note 9 i årsregnskapet for 2017.

Det har ikke vært langtidssykefravær, skader eller ulykker i løpet av 2017. Det er i den anledning ikke iverksatt spesielle tiltak som har betydning for arbeidsmiljøet og

Statnett Forsikring AS - Årsberetning for 2017

sikkerhet, utover de generelle arbeidsmiljø- og HMS tiltak som er iverksatt i Statnett konsernet.

Det er ingen kjente forhold ved virksomheten som kan medføre særlig påvirkning av det ytre miljø.

Aksjekapital og aksjonærforhold

Ved utgangen av 2017 hadde Statnett Forsikring en aksjekapital på MNOK 30,2. Selskapet har én aksjonær, Statnett SF.


Forutsetning om fortsatt drift

Under henvisning til regnskapslovens § 3-3a bekreftes at forutsetningen om fortsatt drift er til stede og at årsregnskapet er utarbeidet under denne forutsetningen. Styret er ikke kjent med at det har inntruffet forhold etter balansedagen som er av betydning for bedømmelsen av selskapet.

Av selskapets overskudd etter skatt på NOK 33.548.231,- foreslås NOK 26.215 389,- avgitt som konsernbidrag.

Oslo, 13. februar 2018

I styret for Statnett Forsikring AS




Marie Jore Ritterberg
Styrets leder



Bente Bakka
Nestleder




Astri Svenkerud



Thor Johansen



Anders W Færden



John J Øyaas



Anita E Svendsen
Daglig leder

Statnett Forsikring AS

RESULTATREGNSKAP 01.01 - 31.12.2017

Note 2017 2016
31.12.2017 31.12.2016

TEKNISK REGNSKAP FOR SKADEFORSIKRING

Premieinntekter mv.			
Opptjente bruttopremier		83 033 426	73 474 125
- Gjensikringsandel av opptjente bruttopremier		-6 369 843	-4 105 079
Sum premieinntekter for egen regning	4	76 663 584	69 369 046
Andre forsikringsrelaterte inntekter		54 261	-4 454
Erstatningskostnader			
Brutto erstatningskostnader		50 724 797	16 755 288
- Gjensikringsandel av brutto erstatningskostnader		-139 255	-299 000
Sum erstatningskostnader for egen regning	4,6	50 585 542	16 456 288
Forsikringsrelaterte driftskostnader			
Forsikringsrelaterte administrasjonskostnader inkl. provisjoner for mottatt gjensikring		5 956 084	5 322 005
- Mottatte provisjoner for avgitt gjensikring og gevinstandeler		-169 254	-58 457
Sum forsikringsrelaterte driftskostnader	4,9	5 786 830	5 263 548
Resultat av teknisk regnskap		20 345 473	47 644 756

IKKE TEKNISK REGNSKAP FOR SKADEFORSIKRING

Netto inntekter fra investeringer			
Renteinntekt og utbytte mv. på finansielle eiendeler		10 159 658	9 908 397
Verdiendringer på investeringer		-369 310	5 281 449
Realisert gevinst og tap på investeringer		9 826 235	-1 849 500
Administrasjonskostnader knyttet til investeringer, herunder rentekostnader		-435 430	-500 930
Sum netto inntekter fra investeringer	10	19 181 153	12 839 417
Andre inntekter		313 874	289 006
Resultat av ikke teknisk regnskap		19 495 026	13 128 423
Resultat før skattekostnad		39 840 500	60 773 179
Skattekostnad	8	6 292 269	13 618 841
Resultat før andre resultatkomponenter		33 548 231	47 154 338
TOTALRESULTAT		33 548 231	47 154 338
DISPONERINGER			
Avgitt konsernbidrag etter skatt		19 923 696	41 294 939
Overført til annen egenkapital		13 624 535	5 859 400
Sum disponeringer		33 548 231	47 154 338

Statnett Forsikring AS

BALANSE	Note	31.12.2017	31.12.2016
EIENDELER			
Investeringer			
Aksjer og andeler (inkl. aksjer og andeler målt til kost)		71 668 235	70 402 201
Obligasjoner og andre verdipapirer med fast avkastning		362 192 800	346 165 358
Sum investeringer	10	433 861 034	416 567 560
Gjenforsikringsandel av brutto forsikringsforpliktelse			
Gjenforsikringsandel av ikke opptjent bruttopremie		4 312 042	3 627 743
Gjenforsikringsandel av brutto erstatningsavsetning		557 000	528 000
Sum gjenforsikringsandel av brutto forsikringsforpliktelse	4,7	4 869 042	4 155 743
Fordringer			
Fordringer i forbindelse med direkte forsikring			
Forsikringstakere		2 469 134	0
Mellommenn		0	0
Fordringer i forbindelse med gjenforsikring		2 693	2 693
Andre fordringer		88 132	111 525
Sum fordringer		2 559 959	114 218
Andre eiendeler			
Kasse, bank		26 225 731	17 316 624
Eiendeler ved skatt		0	0
Sum andre eiendeler		26 225 731	17 316 624
Forskuddsbetalte kostnader og opptjente ikke mottatte inntekter			
Andre forskuddsbetalte kostnader og opptjente ikke mottatte inntekter		2 626 131	112 016
Sum forskuddsbetalte kostnader og opptjente ikke mottatte inntekter		2 626 131	112 016
SUM EIENDELER		470 141 897	438 266 160

EGENKAPITAL OG FORPLIKTELSER

Note 31.12.2017 31.12.2016

Innskutt egenkapital

Selskapskapital			
Aksjekapital (30.200 aksjer a NOK 1.000)		30 200 000	30 200 000
Sum innskutt egenkapital	11	30 200 000	30 200 000

Opptjent egenkapital

Avsetning til naturskadefondet		23 099 562	21 853 700
Avsetning til garantiordningen		3 163 067	2 682 628
Annen opptjent egenkapital		205 233 989	191 602 766
Sum opptjent egenkapital	11	231 496 618	216 139 094

Forsikringsforpliktelser brutto

Avsetning for ikke opptjent bruttopremie		19 415 578	17 734 296
Avsetning for ikke avløpt risiko		0	0
Brutto erstatningsavsetning		120 631 832	76 341 558
Sum forsikringsforpliktelser brutto	4,6,7	140 047 409	94 075 854

Avsetninger for forpliktelser

Forpliktelser ved periodeskatt		0	0
Forpliktelser ved utsatt skatt		39 198 414	40 930 827
Sum avsetninger for forpliktelser	8	39 198 414	40 930 827

Forpliktelser

Forpliktelser i forbindelse med direkte forsikring		58 106	801 824
Forpliktelser i forbindelse med gjenforsikring		2 670 433	644 399
Andre forpliktelser		26 215 389	55 026 455
Sum forpliktelser		28 943 928	56 472 678

Påløpte kostnader og mottatte ikke opptjente inntekter

Andre påløpte kostnader og mottatte ikke opptjente inntekter		255 528	447 707
Sum påløpte kostnader og mottatte ikke opptjente inntekter		255 528	447 707

SUM EGENKAPITAL OG FORPLIKTELSER
470 141 897 438 266 160

Oslo, 13.02.2018

I styret for Statnett Forsikring AS



 Marie Jore Ritterberg
Styrets leder




 Bente Bakka
Nestleder




Thor Johansen



Astri Svenkerud



John J. Øyaas



Anders W. Færden



 Anita E Svendsen
Adm. Direktør

Noter til årsregnskap 2017

- STATNETT FORSIKRING -

1. GENERELL INFORMASJON

Statnett Forsikring AS ble stiftet 01.04.1998, med innbetaling av aksjekapital NOK 30,2 mill. Statnett Forsikring AS er et skadeforsikringselskap eid av Statnett SF, og har konsesjon til å drive forsikringsvirksomhet i alle skadeforsikringsbransjer. Statnett Forsikring AS tilbyr tjenester og produkter innen risikostyring og risikoavlastning til Statnett-konsernet. Selskapet driver sin virksomhet i Norge, i hovedsak innenfor det norske forsikringsmarkedet. Selskapets forretningside er å tilby konkurransedyktige forsikringer og tilknyttede tjenester til Statnett-konsernet.

2. REGNSKAPSPRINSIPPER

Regnskapet med tilhørende noter er satt opp etter Forskrift for Årsregnskap for skadeforsikringsforetak av 18. desember 2015, Lov om Årsregnskap mv. av 17. Juli 1998 samt god regnskapsskikk.

Regnskapet presenteres i NOK i hele kroner.

Premieinntekter

Forsikringspremie inntektsføres i takt med forsikringsperioden. Forfalte bruttopremier omfatter alle beløp selskapet har mottatt eller har til gode for forsikringsavtaler hvor forsikringsperioden er påbegynt før regnskapsårets avslutning. Brutto premie er vist før fratrukk av eventuelle provisjoner.

Finansielle eiendeler

Finansielle eiendeler innregnes i balansen når selskapet blir part i instrumentets kontraktsmessige bestemmelser. Alminnelig kjøp og salg er regnskapsført på transaksjonsdagen. Finansielle eiendeler fraregnes når de kontraktsmessige rettene til kontantstrømmene fra eiendelen utløper, eller når selskapet overfører eiendelen i en transaksjon der all eller tilnærmet all risiko og fortjenestemuligheter knyttet til eierskap overføres.

Selskapet klassifiserer sine investeringer i følgende kategorier; finansielle eiendeler vurdert til virkelig verdi over resultatet, lån og fordringer, investeringer holdt til forfall og eiendeler tilgjengelig for salg. Klassifikasjonen er avhengig av formålet med investeringen.

Selskapet vurderer pr. 31.12.2017 alle sine finansielle eiendeler til virkelig verdi over resultatet i samsvar med virkelig verdioptionen dersom det ikke før investeringen i en finansiell eiendel er besluttet noe annet.

Virkelig verdi er det beløp en eiendel kan omsettes for i en transaksjon på armlengdes avstand mellom velinformerte og uavhengige parter. For finansielle eiendeler som er notert på børs eller annen regulert markedsplass, settes virkelig verdi til kjøpskurs siste handelsdag fram til og med balansedagen.

Endringer i virkelig verdi i finansielle eiendeler klassifisert som virkelig verdi over resultatet blir resultatført og presentert i finansinntekter / -kostnader.

Kontanter og kontantekvivalenter omfatter kontanter, bankinnskudd og andre kortsiktige, likvide plasseringer.

Forsikringskontrakter

Forsikringskontrakter tegnes kun for risikoeksponeringer innen Statnett-konsernet. Gjennom regelmessig risikokartlegging identifiseres og vurderes aktuelle forsikringsengasjementer ut fra selskapets løpende tegningskriterier og kapasiteter. Engasjementenes størrelse dimensjoneres godt innenfor selskapets løpende vedtatte eksponeringsrammer. Statnett Forsikring tilbyr selekterte forsikringspoliser for Statnett-konsernet basert på markedsmessige dekningsvilkår, korrekt skadebehandling og et markedstilpasset premienivå.

Selskapets engasjementer i 2017 omfatter tingforsikring, ansvars-, prosjekt eksponeringer med begrensede forsikringssummer pr. skade og pr. poliseår. Skade-eksponeringen i disse bransjene er ytterligere begrenset ved at det er tegnet en Multi Line Aggregate Excess of Loss reassuranse, som erstatter samlede skader ut over NOK 70 mill. opp til NOK 115 mill. pr. kalenderår.

Selskapet tegner dessuten yrkesskade, kollektiv ulykke, annen sykdom og gruppelevsforikring for alle med fast ansettelse i Statnett. For å unngå større kumulerende personskadehendelser er det også tegnet en katastrofebeskyttelse mot skader som måtte inntreffe der flere enn to ansatte er involvert i samme skade. Egenandel er NOK 10 mill. pr. skade.

Det stilles krav til minimum "A-" rating hos reassurandør.

Skatt

Skattekostnaden i resultatregnskapet omfatter både periodens betalbare skatt og endring i utsatt skatt. Utsatt skatt er beregnet med 23% på grunnlag av de midlertidige forskjeller som eksisterer mellom regnskapsmessige og skattemessige verdier, samt ligningsmessig underskudd til fremføring ved utgangen av regnskapsåret. Selskapet vurderes å ikke omfattes av finansskatt, som ble innført for finanssektoren i 2017. Avsetning til naturskadefond og garantiordning i egenkapitalen gir skattemessig fradrag, men er ikke en regnskapsmessig kostnad. Det avsettes ikke for utsatt skatt. Sikkerhetsavsetningen er fra 01.01.16 reklassifisert som egenkapital og gir skattemessig fradrag, og det avsettes for utsatt skatt. Skatteøkende og skattereduserende midlertidige forskjeller som reverserer eller kan reversere i samme periode er utlignet.

Forsikringsforpliktelser

Krav til avsetninger for forsikringsforpliktelser reguleres i Finansforetakslovens §§ 14-7 og 14-8. Forsikringsforpliktelsene består av avsetning for ikke opptjent premie, avsetning for ikke avløpt risiko og erstatningsavsetning.

Premieavsetning

Avsetning for ikke opptjent brutto premie tilsvarer den delen av forfalte bruttopremier som på balansedagen gjelder de ikke avløpte delene av forsikringenes dekningsperiode. Det gjøres ikke fradrag for kostnader av noe slag før premien periodiseres.

Ikke avløpt risiko

Avsetningen tilsvarer erstatningskostnader for skadetilfeller som ikke er inntruffet på balansedagen, men som forventes å inntreffe før forsikringenes hovedforfall, og som ikke anses å være dekket av avsetningen for ikke opptjent premie.

Erstatningsavsetning

Brutto erstatningsavsetning tilsvarer de forventede fremtidige erstatningskostnadene for alle skadetilfeller som på balansedagen er inntruffet, men ikke oppgjort. Avsetningen omfatter forventede direkte og indirekte skadebehandlingskostnader og det tas hensyn til fremtidige kostnadsøkninger.

Naturskadefond

Alle norske forsikringsselskaper som tegner brannforsikring er pålagt å delta i Naturskadepoolen. Driftsoverskuddet på ordningen settes av til naturskadefondet. Avsetningen kan bare benyttes til å dekke kostnader i forbindelse med naturskader. Avsetningen klassifiseres som egenkapital og innregnes og måles i samsvar med lov av 16.06.1989 om naturskadeforsikring.

Avsetning til garantiordning

Avsetningen skal være en garanti for at forsikringstakerens krav blir oppfylt. Det skal avsettes 1% av selskapets direkte opptjente brutto premie per år. Avsetningen begrenses dog til 1,5% av de tre siste års direkte opptjente brutto premie. Avsetningen klassifiseres som egenkapital og innregnes og måles i samsvar med Finansforetakslovens kapittel 20.

Gjenforsikringsandel av brutto forsikringsforpliktelser

Gjenforsikringsandelen omfatter de beløp som selskapet forventer å motta fra gjenforsikringsselskaper i henhold til inngåtte gjenforsikringsavtaler. Andelen skal nedskrives dersom den har falt i verdi. Verdifall inntreffer da man har mottatt objektiv informasjon om at krav ikke betales, og der virkningen av dette kan måles på pålitelig måte. Gjenforsikringsandelen presenteres som en eiendel i balansen.

Konsernbidrag

Selskapet benytter anledningen til å fravike måle og innretningsregler i IFRS ved at avgitt konsernbidrag balanseføres som gjeld til morselskap pr. 31.12.17. (Jfr. Årsregnskapsforskriften § 3-12).

3. KRITISKE REGNSKAPSESTIMATER OG VURDERINGER

Selskapet har brukt estimater og gjort vurderinger som kan ha effekt på eiendeler og gjeld også i neste regnskapsår. Estimater og vurderinger er basert på tidligere erfaringer og andre tilgjengelige faktorer, og blir fortløpende evaluert. Vurderingene inkluderer forventninger om fremtidige hendelser som man antar har betydning for selskapet.

Oppstilling over endring i egenkapitalen

- STATNETT FORSIKRING AS -

Aksjekapital er NOK 30.200.000 som består av 30.200 aksjer à NOK 1.000.
Statnett SF eier 100% av aksjene.

	Aksjekapital	Opptjent egenkapital	Avsetning til naturskadefond	Avsetning til garantiordning	Sum
Egenkapital 01.01.2016	30 200 000	186 342 190	21 758 739	2 345 777	240 646 706
Årets resultat	0	47 154 338	0	0	47 154 338
Avgitt konsernbidrag	0	-41 294 939	0	0	-41 294 939
Utbytte regnskapsåret 2015	0	-1 900 000	0	0	-1 900 000
Sikkerhetsavsetning til egenkapital	0	1 732 988	0	0	1 732 988
Endring i avsetning til naturskadefond	0	-94 961	94 961	0	0
Endring i avsetning til garantiordningen	0	-336 851	0	336 851	0
Egenkapital 01.01.2017	30 200 000	191 602 766	21 853 700	2 682 628	246 339 094
Årets resultat	0	33 548 231	0	0	33 548 231
Avgitt konsernbidrag	0	-19 923 696	0	0	-19 923 696
Endring skattesats skatt sikkerhetsavsetning	0	1 732 988	0	0	1 732 988
Endring i avsetning til naturskadefond	0	-1 245 862	1 245 862	0	0
Endring i avsetning til garantiordningen	0	-480 439	0	480 439	0
Egenkapital 31.12.2017	30 200 000	205 233 989	23 099 562	3 163 067	261 696 617

Kontantstrømoppstilling

- STATNETT FORSIKRING AS -

	31.12.2017	31.12.2016
Likviditet fra forsikringsdrift		
Innbetalte premier etc	82 299 835	79 167 966
Betalte reassuransepremier	-5 028 108	-8 062 034
Betalte erstatninger	-7 064 528	-34 946 148
Reassurandørenes andel erstatninger	110 255	-
Betalte administrasjonskostnader	-6 027 175	-4 886 277
Betalt skatt	-2 522 806	-2 734 329
Netto kontantstrøm fra forsikringsdrift	61 767 474	28 539 179
Likviditet fra investeringer		
Innbetalt finans	19 495 026	13 128 424
Investert obligasjoner/innskudd netto	-16 027 442	-31 446 350
Investert aksjer/aksjefond netto	-1 266 033	-10 726 154
Netto kontantstrøm fra investeringer	2 201 552	-29 044 081
Likviditet fra finansiering		
Betalt utbytte	-55 059 918	-1 900 000
Netto kontantstrøm fra finansiering	-55 059 918	-1 900 000
Netto kontantstrøm i perioden	8 909 107	-2 404 901
Bankbeholdning ved perioden begynnelse	17 316 624	19 721 526
Bankbeholdning ved periodens slutt	26 225 731	17 316 624

4. TEKNISK REGNSKAP Pr. 31.12.17

Statnett Forsikring AS eies 100% av Statnett SF, og forsikrer kun risiki tilknyttet Statnett-konsemet. Selskapet skal tilby konkurransedyktige forsikringer og tilknyttede tjenester som et ledd i optimaliseringen av konsernets risikokostnad over tid.

Selskapet har konsesjon til å tilby forsikringer innenfor alle skadeforsikringsbransjer, men tegner i hovedsak deknninger innenfor ting-/eiendeler-, prosjekt-, ansvars- og personforsikring. Selskapet opptrer i hovedsak som direkte tegnende.

Forsikringsrisikoen håndteres i stor grad ved at det avtales egenregningsmaksimaler i forsikringskontraktene. Dette gjøres både som maksimal enkeltskade og aggregert pr. forsikringsår, og ved en Multi Line Aggregate Excess of Loss reassuranseavtale som skal dekke Statnett Forsikring for eventuelle samlede skader selskapet må erstatte ut over NOK 70 mill. opp til NOK 115 mill., innen forsikringsbransjene ting-, ansvars- og prosjektforsikring.

Alle risiki skal prises ut i fra reell risiko, slik at kryss-subsidiering eller favorisering av enkeltrisiki ikke forekommer. I stor grad oppnås dette ved bruk av frontende selskaper og kontakt med andre eksterne miljøer.

	Direkte forsikring								Totalt
	Yrkesskade-forsikring	Ulykkes-forsikring	Gruppelivs-forsikring	Annen sykdom	Ansvars-forsikring	Ting/ eiendeler	Prosjekt-forsikring	Naturskade-forsikring	
Premieinntekter									
Forfalte bruttopremier	2 649 067	4 178 809	10 916 800	970 081	7 000 000	45 672 643	8 820 642	4 506 666	84 714 708
Inngående premieavs. 1/1-17	0	0	0	0	0	0	17 423 945	310 351	17 734 296
Utgående premieavs. 31/12-17	0	0	0	0	0	0	-19 066 753	-328 825	-19 415 578
Opptjent premie	2 649 067	4 178 809	10 916 800	970 081	7 000 000	45 672 643	7 157 834	4 488 192	83 033 426
Avglitt gjenforsikringspremie									
Forfalt gjenforsikringspremie	176 723	277 707	732 137	75 738	305 000	1 830 000	2 952 393	704 443	7 054 142
Inngående premieavs. 1/1-17	0	0	0	0	0	0	3 627 743	0	3 627 743
Utgående premieavs. 31/12-17	0	0	0	0	0	0	-4 312 042	0	-4 312 042
Pålept gjenforsikringspremie	176 723	277 707	732 137	75 738	305 000	1 830 000	2 268 094	704 443	6 369 843
Opptjent premie f.e.r.	2 472 344	3 901 102	10 184 663	894 343	6 695 000	43 842 643	4 889 740	3 783 749	76 663 583
Brutto erstatninger									
Belåtte erstatninger	54 615	646 545	2 427 369	9 107	5 734	1 368 585	0	1 924 589	6 434 523
Inngående erst.avs 1/1-17	-6 683 420	-5 429 564	-3 398 500	-276 000	-14 427 550	-42 880 553	-493 000	-2 752 971	-76 341 558
Utgående erst.avs. 31/12-17	10 420 463	5 834 635	2 601 000	1 496 786	14 289 550	79 543 275	3 012 000	3 434 123	120 631 832
Brutto erstatninger	3 791 658	1 051 616	1 629 869	1 229 893	-132 268	38 029 287	2 519 000	2 605 741	50 724 797
	10 021 463	5 513 635	2 489 000	1 411 786	13 355 850	76 509 275	2 882 000		
Driftskostnader									
Mottatte provisjoner	0	0	0	0	0	0	-169 254	0	-169 254
Administrasjonskostnader	186 210	293 740	767 372	68 190	492 049	3 210 456	895 866	42 401	5 956 084
Brutto driftskostnader	186 210	293 740	767 372	68 190	492 049	3 210 456	726 412	42 401	5 786 830
Gjenforsikringsresultat									
Andel av bruttopremier	176 723	277 707	732 137	75 738	305 000	1 830 000	2 268 094	704 443	6 369 843
Andel bruttoerstatninger	0	0	0	0	0	0	0	-110 255	-110 255
Andel erstatningsavs. 1/1-17	358 000	2 000	0	1 000	167 000	0	0	0	528 000
Andel erstatningsavs. 31/12-17	-391 000	-3 000	0	-2 000	-161 000	0	0	0	-657 000
Gjenforsikringsresultat	143 723	276 707	732 137	74 738	311 000	1 830 000	2 268 094	594 188	6 230 588
Erstatninger f.e.r. pr. bransje	3 758 658	1 050 616	1 629 869	1 228 893	-126 266	38 029 287	2 519 000	2 495 485	50 685 542
Resultat f.e.r. pr. bransje	-1 472 524	2 556 746	7 787 422	-402 740	6 329 217	2 602 900	1 644 328	1 245 862	20 291 212

Forfalte premieinntekter relaterer seg til forsikringer tegnet i Norge.

FORTS. 4. TEKNISK REGNSKAP FOR SKADEFORSIKRING

4.1 Spesifikasjon brutto erstatningsavsetning

	Prosjekt- forsikring	Ansvars- forsikring	Gruppelivs- forsikring	Ulykkes- forsikring	Yrkesskade- forsikring	Annen sykdom	Ting forsikring	Totalt
Betalte erstatninger i 2017 for skader inntruffet i regnskapsåret 2017	0	0	1 481 216	7 741	0	0	576 025	2 064 982
Erstatningsavsetning pr. 31.12.17 for skader inntruffet i regnskapsåret 2017	2 449 008	3 906 605	2 274 162	2 015 033	2 030 611	222 976	43 144 814	58 043 209
Anslått erstatningskostnad for regnskapsåret 2017	2 449 008	3 906 605	3 755 378	2 022 774	2 030 611	222 976	43 720 838	58 108 191
Betalte erstatninger i 2017 for skader inntruffet før 01.01.2017	0	5 734	946 153	638 804	54 615	9 107	790 540	2 444 952
Erstatningsavsetning pr. 31.12.17 for skader inntruffet før 01.01.17	432 892	9 448 945	214 838	3 498 602	7 990 852	1 188 810	33 364 461	56 139 500
Erstatningsavsetning pr. 31.12.16 for skader inntruffet før 01.01.17	472 000	13 483 550	3 251 500	5 121 564	6 428 420	260 000	41 231 553	70 248 587
Avviklingsresultat tidligere år	39 008	4 028 871	2 090 509	984 158	-1 617 047	-837 917	7 076 562	11 664 135

Spesifikasjonen er satt opp eksklusiv indirekte skadebehandlingskostnader (ULAE) og naturskadeforsikring.

4.2 Poolordninger

Selskapet tegner naturskadeforsikring etter naturskadeforsikringsloven, og er gjennom dette medlem i Naturskadepoolen. Andel for 2017 er 0,3530%.

Avsetning for ikke opptjent premie og erstatningsavsetning fordeler seg som følger;

	Brutto	Egenregning
Avsetning for ikke opptjent premie	328 825	328 825
Erstatningsavsetning	3 434 123	3 434 123
Totalt	3 762 948	3 762 948

4.3 Gjenforsikringsandel av forsikringstekniske avsetninger

Det er ikke foretatt noen nedskrivning av gjenforsikringsandelen av de forsikringstekniske avsetningene. Det er ikke mottatt objektiv dokumentasjon som viser at reassurandørene ikke vil oppfylle sine forpliktelser etter de inngåtte gjenforsikringsavtalene.

5. FORSIKRINGTEKNISKE AVSETNINGER KLASSIFISERT SOM EGENKAPITAL

Avsetning til naturskadefond og garantiordning i egenkapitalen gir skattemessig fradrag, men er ikke en regnskapsmessig kostnad. Forskjellen mellom regnskapsmessig og skattemessig periodisering skaper midlertidige resultatforskjeller og grunnlag for utsatt skatt. Med hjemmel i forskrift om årsregnskap for skadeforsikringsforetak av 18.12.2015 skal det ikke beregnes skatt av disse.

	Brutto	Egenregning
Avsetning til naturskadefond	23 099 562	23 099 562
Avsetning til garantiordningen	3 163 067	3 163 067
Totalt	26 262 629	26 262 629

6. AVVIKLINGSSTATISTIKK FOR LANGHALET FORRETNING

Oppsettet viser utviklingen av estimerte erstatningskostnader for langhalet forretning, der det fortsatt er balanseført erstatningsavsetninger pr. 31.12.17.

Yrkesskadeforsikring NOK 1000

UW/YEAR	0	1	2	3	4	5	6	7	8	9	10	Betalt	Avsatt
1998	322	203	198	162	146	114	85	67	50	37	36	0	31
1999	456	440	451	288	276	294	175	140	100	75	69	18	64
2000	4 216	5 121	4 853	5 447	5 247	5 147	450	161	117	85	77	3 355	78
2001	905	1 841	2 280	2 053	1 995	1 995	840	340	340	340	102	685	112
2002	355	329	1 137	623	623	523	313	87	63	48	39	10	44
2010	665	665	1 262	1 259	1 192	1 222	198	361				72	361
2011	966	905	902	852	851	322	252					39	252
2012	1 017	1 012	951	950	531	311						51	311
2013	1 261	1 150	1 105	797	628							96	628
2014	1 297	1 267	899	597								71	597
2015	1 353	1 305	3 836									22	3 836
2016	1 938	1 627										30	1 627
2017	2 031											1	2 031
Sum												4 450	9 972

Ansvarsforsikring NOK 1000

UW/YEAR	0	1	2	3	4	5	6	7	8	9	10	Betalt	Avsatt
2000	72	46	33	26	17	21	12	6	4	2	2	0	0
2001	85	57	42	27	22	21	13	6	5	3	3	0	0
2002	126	282	258	300	301	21	14	9	6	4	3	201	0
2003	165	119	88	52	39	25	16	10	7	5	5	0	14
2004	243	146	106	74	56	35	20	12	9	7	6	45	16
2005	1 188	1 204	1 350	1 350	1 250	81	18	12	9	8	17	1 169	17
2006	394	355	307	205	119	70	38	27	23	18	46	12	36
2007	529	430	326	203	104	60	36	29	21	45	36	0	36
2008	1 016	916	766	190	102	60	42	29	41	34		0	34
2009	611	417	272	157	84	52	33	41	32			0	32
2010	1 850	1 850	248	2 044	434	100	47	32				2 427	32
2011	579	10 000	10 000	139	80	72	38					6 020	38
2012	10 000	1 000	0	0	139	71						10 015	71
2013	1 296	5 923	5 921	419	183							4 079	183
2014	6 807	6 799	6 597	5 949								3 205	5 949
2015	1 980	1 993	1 074									2	1 074
2016	3 963	1 909										0	1 909
2017	3 907											0	3 907
Sum												27 175	13 348

Spesifikasjonen er satt opp eksklusive indirekte skadebehandlingskostnader (ULAE).

7. VERDSETTELSE FORSIKRINGSFORPLIKTELSER - SOLVENSFORMÅL OG ÅRSREGNSKAP

	Solvens- balanse pr. 31.12.17	Årsregnskap pr. 31.12.17	Forskjell verdsettelse
Sum eiendeler	470 016 595	470 141 897	-125 302
Sum forpliktelser	210 314 542	208 445 279	-1 869 263
Sum egenkapital	259 702 053	261 696 618	1 994 565

Forskjell i verdsettelse:

Tekniske avsetninger for årsregnskapsformål (avsetning for ikke opptjent brutto premie (post 10.1) og brutto erstatningsavsetning (post 10.3) erstattes av beste estimat og risikomargin i Solvens II-balansen. Beste estimat består av premie- og erstatningsavsetninger. I tillegg vil gjenforsikringsandel av brutto forsikringsforpliktelser (post 3) erstattes av gjenforsikringsandel av beste estimat.

Forskjeller mellom tekniske avsetninger i årsregnskapet og Solvens-II balansen vil også være underlagt utsatt skatt.

Beste estimat erstatningsavsetning i Solvens II-balansen

Beregnet som diskonterte fremtidige kontantstrømmer av forventede erstatningsutbetalinger.

Beste estimat premieavsetning i Solvens II-balansen

Brutto ikke opptjent premie multipliseres med anslått combined ratio og resultatet diskonteres (basert på opptjent premie år 1).

Risiko Margin

Oppsummert blir risikomarginen beregnet ved å legge til en kapitalkostnad til den diskonterte estimerte SCR for hvert år i perioden den nåværende erstatningsavsetningen vil bli utbetalt.

Avsetning til garantiordningen

I henhold til Finanstilsynets «Veiledning for åpningsinformasjon» publisert 11.04.2016, side 12, skal "avsetningen til garantiordningen føres under øvrige forpliktelser i Solvens-balansen". Som et resultat av dette er post 8.1.5 i årsregnskapets balanse flyttet til "øvrige forpliktelser" i Solvens-balansen.

8. SKATT

Arets skattekostnad fordeler seg på:

	31.12.2017	31.12.2016
Betalbar skatt		
Endring i utsatt skatt	0	0
Skatteeffekt av konsernbidrag	575	-146 140
Korrigerings feil tidligere år	6 291 693	13 764 980
Sum skattekostnad	6 292 269	13 618 840

Beregning av årets skattegrunnlag:

Resultat før skattekostnad	39 840 500	60 773 179
Permanente forskjeller *)	-12 016 033	-5 976 154
Prinsippendring indirekte skadebehandlingskostnader	0	0
Prinsippendring administrasjonsavsetning	0	0
Endring i midlertidige forskjeller	117 224	694 706
Endringer som ikke inngår i grunnlag for utsatt skatt/skattefordel	-1 726 301	-431 812
Mottatt/avgitt konsernbidrag	-26 215 389	-55 059 918
Anvendelse av fremførbart underskudd	0	0
Årets skattegrunnlag	0	0

Oversikt over midlertidige forskjeller:

Varige driftsmidler	0	0
Forsikringstekniske avsetninger i EK	0	0
Urealiserte gevinster/tap på verdipapirer	-2 870 890	-2 753 667
Sum	-2 870 890	-2 753 667
Årets skattemessige underskudd	0	0
Skattemessig underskudd fremført fra tidligere år	0	0
Grunnlag utsatt skatt	-2 870 890	-2 753 667
23% utsatt skatt (skattefordel)	-660 305	-660 880
Utsatt skatt sikkerhetsavsetning i egenkapital	39 858 719	41 591 707
Utsatt skatt/skattefordel i regnskapet	39 198 414	40 930 827

*) Permanente forskjeller relaterer seg i all hovedsak til realisasjoner av finansielle omløpsmidler innenfor fritaksmetoden.

9. GODTGJØRELSER

	Honorar	Kompensasjon	Annen godtgjørelse	Samlet godtgjørelse
Ledende ansatte				
Administrerende direktør	0	1 507 772	0	1 507 772
Styret				
Anders W. Færden	90 000	0	0	90 000
John J. Øyaas	90 000	0	408	90 408
Samlet godtgjørelse	180 000	1 507 772	408	1 688 180

Det er ikke inngått avtaler om bonusordninger, opsjonsrettigheter, opsjonsprogrammer eller lignende for ledende ansatte eller medlemmer i styret. Det er heller ikke gitt lån eller stilt sikkerhet for for ledende ansatte eller styre.

Administrerende direktør er ansatt i Statnett SF og mottar ikke lønn fra Statnett Forsikring. Den oppgitte kompensasjonen er vederlag til Statnett SF for administrerende direktørs tjenester. Statnett Forsikring har også en avtale med Statnett SF om kjøp av administrasjonstjenester for drift av selskapet.

Antall sysselsatte årsverk i 2017 er 1.

Det er kostnadsført NOK 112.622 inkl. mva. for lovpålagt revisjon i 2017.

10. FINANSIELLE EIENDELER

Selskapets kapitalforvaltning skal gi en tilfredstillende avkastning på kapitalen gitt oppfyllelse av myndighetenes soliditets- og sikkerhetskrav, tilstrekkelig risikospredning, tilfredsstillende likviditet og ønsket risikonivå. Forvaltningen skal gjøres på basis av en langsiktig forvaltningsprofil, og ikke være preget av kortsiktig spekulasjon.

Selskapet håndterer forvaltningsrisikoen i hovedsak gjennom rammer gitt av styret og lovpålagte krav. Dette er rammer vedrørende risikospredning og aktivaallokering, rammer for renterisiko og kreditt risiko, rammer for aksjeplasseringer og rammer vedrørende valutarisiko og oppgjørs- og motpartsrisiko.

Risikospredning og aktivaallokering;

Selskapets midler skal plasseres innenfor følgende rammer, basert på markedsværdien;

Korte renteplasseringer	maks 30%
Lange renteplasseringer	maks 70%
Norske aksjefond	maks 10%
Globale aksjefond	maks 10%

Renterisiko;

Modifisert durasjon for lang renteportefølje skal ligge mellom 2 og 4.

Løpetid for enkeltobligasjoner skal ikke overstige 10 år.

Modifisert durasjon for kort renteportefølje skal ligge mellom 0 og 1.

Kreditt risiko;

Renteporføljen skal investeres i likvide papirer med god kredittverdighet. Risikoen styres gjennom følgende rammer;

- Minimum 20% av lang renteporfølje skal bestå av obligasjoner utstedt av Den Norske Stat, norske kommuner med minimum 50.000 innbyggere eller annen utsteder med AAA rating.
- Utsteder må ha minimum offisiell rating, "credit score" eller skyggerating på BBB+.

Aksjeplasseringer;

Norske og utenlandske aksjeinvesteringer skal gjøres gjennom kjøp av andeler i aksjefond med indeksnær eller lav risiko, forvaltet av anerkjent forvalter.

Valutarisiko;

Porteføljen skal samlet sett ha begrenset valutarisiko.

Selskapet har en begrenset allokering til utenlandske aksjefond og gjennom den en begrenset og lav direkte valutaeksponering.

Oppgjørs- og likviditetsrisiko;

Statnett Forsikring AS skal gjennom rammer til forvaltere av diskresjonære mandater, sikre at forvalterinstitusjonen tar lav oppgjørsrisiko.

Aksje- og renteporføljen skal plasseres i likvide fond eller verdipapirer.

10.1 Obligasjoner og andre verdipapirer med fast avkastning

	Kostpris	Pålydende	Markedsverdi
			31.12.2017
Statsforetak	9 928 000	10 000 000	10 083 370
Kommuner/kommunal forr.drift	37 916 940	35 000 000	38 453 430
Finansinstitusjoner inkl. bank	312 070 634	303 500 000	313 656 000
Totalt obligasjoner	359 915 574	348 500 000	362 192 800

Obligasjoner og andre verdipapirer er kategorisert som finansielle eiendeler som verdsettes til virkelig verdi over resultatet. Papirene er derfor bokført til markedsverdi pr. 31.12.17. I hovedsak er beholdningen av obligasjoner og andre verdipapirer med fast avkastning børsnotert.

10.2 Aksjer og andeler

	Antall andeler	Kostpris	Markedsverdi
			31.12.2017
Norske aksjefond			
KLP AksjeNorge Indeks	14 167,6580	13 116 351	35 663 821
Sum		13 116 351	35 663 821
Utenlandske aksjefond			
KLP Aksje Global Indeks I	3 356,0103	3 594 496	10 375 913
KLP Aksje Fremv.Mark Indeks II	2 776,2115	3 033 926	5 462 779
Storebrand Global Indeks I	4 241,4667	3 497 455	10 771 332
Storebrand Global Multifaktor	4 145,2567	9 000 000	9 394 390
Sum		19 125 877	36 004 414
Totalt aksjer og andeler		32 242 228	71 668 235

Aksjer og andeler er kategorisert som finansielle eiendeler som verdsettes til virkelig verdi over resultatet. Andelene er derfor bokført til markedsverdi pr. 31.12.17. Beholdningen av aksjer og andeler er børsnotert.

10.3 Risikoprofil aksjeportefølje

Statnett Forsikring AS eier andeler i norske og internasjonale indeksbaserte aksjefond. Selskapet eier ingen enkeltaksjer. Markedsverdien 31.12.17 var NOK 35,66 mill. for de norske aksjefondsandelene og NOK 36,00 mill for de internasjonale aksjefondsandelene.

10.4 Gjennomsnittlig effektiv rente

Gjennomsnittlig effektiv rente for obligasjoner og sertifikater 31.12.17 var 1,42 %. Effektiv rente er årlig avkastning til papirets forfall. Det vil si kupongen pluss kursendring fra kjøpet til pari. For obligasjoner med flytende rente brukes gjeldende rente. Gjennomsnittet fremkommer ved å vekte hvert papir med kostprisen.

10.5 Urealisert tap/gevinst på finansielle investeringer

	Aksjer/ aksjefond	Obligasjoner/ sertifikater	Totalt
Anskaffelseskost	32 242 228	359 893 842	392 136 070
Markedsverdi 31.12.17	71 668 235	357 044 684	428 712 919
Urealisert tap/gevinst 31.12.17	39 426 007	-2 849 158	36 576 849
Urealisert tap/gevinst 01.01.17	39 699 826	-2 753 667	32 863 946
Endring pr. 31.12.17	-273 819	-95 491	-369 310

Opptjent rente på 5.148.115,- kommer i tillegg til markedsverdien på obligasjoner / sertifikater.

10.6 Klassifisering av finansielle eiendeler

	Nivå 1	Nivå 2	Nivå 3	Sum
Eiendeler:				
Norske aksjefond	0	35 663 821	0	35 663 821
Utenlandske aksjefond	0	36 004 414	0	36 004 414
Obligasjoner	362 192 800	0	0	362 192 800
Sum	362 192 800	71 668 235	0	433 861 034

Nivå 1 inneholder poster med observerbare priser i et aktivt marked.

Nivå 2 inneholder poster med verdier avledet av observerbare priser i et aktivt marked.

Nivå 3 inneholder poster med verdier basert på ikke observerbare markedspriser.

10.7 Netto gevinst eller tap fordelt på verdsettingskategori

Netto inntekter fra investeringer på NOK 19.616.583 kommer fra finansielle eiendeler kategorisert som ført til virkelig verdi over resultatet.

10.8 Finansiell risiko

Likviditetsrisiko fordelt på tidsintervall (tall i MNOK)

Tid til forfall	Obligasjoner	Sertifikater	Totalt
0-3 måneder	23,65	0,00	23,65
3-12 måneder	105,02	0,00	105,02
1-5 år	192,69	0,00	192,69
5 år og mer	40,83	0,00	40,83
Sum	362,19	0,00	362,19

Renterisiko fordelt på tidsintervall (tall i MNOK)

Løpetid rentebinding	Obligasjoner	Sertifikater	Totalt
0-3 måneder	72,95	0,00	72,95
3-12 måneder	70,86	0,00	70,86
1-5 år	177,56	0,00	177,56
5 år og mer	40,83	0,00	40,83
Sum	362,19	0,00	362,19

Porteføljen har en modifisert durasjon på 2,12.

En renteendring på 1% medfører en endring i verdien på porteføljen på 7,34 millioner kroner.

Valutarisiko

Selskapet eier kun norske sertifikater og obligasjoner.

Selskapet eier internasjonale indeksnære aksjefond for NOK 36,00 mill.

11. KAPITALDEKNING

	31.12.2017	31.12.2016
Ansvarlig kapital		
Tilgjengelig ansvarlig kapital til dekning av SCR	259 702 053	247 245 109
Tellende ansvarlig kapital til dekning av SCR	259 702 053	247 245 109
Tilgjengelig ansvarlig kapital til dekning av MCR	259 702 053	247 245 109
Tellende ansvarlig kapital til dekning av MCR	243 650 103	232 076 939
Solvenskapitalkrav (SCR)		
Markedsrisiko	43 445 362	40 611 452
Motpartsrisiko	7 724 386	7 937 586
Helseforsikringsrisiko	13 205 129	11 063 762
Skadeforsikringsrisiko	54 357 621	44 411 599
Diversifisering	-33 982 215	-29 921 978
Risiko knyttet til immaterielle eiendeler	0	0
Operasjonell risiko	3 990 359	2 996 131
Solvenskapitalkrav (SCR)	88 740 642	77 098 552
Forholdet mellom tellende ansvarlig kapital og SCR	293 %	321 %
Minstekapitalkrav (MCR)		
Minstekapitalkrav øvre grense (45% av SCR)	39 933 289	34 694 348
Minstekapitalkrav nedre grense (25% av SCR)	22 185 160	19 274 638
Absolutt minstekapitalkrav (EUR 2,5 mill.)	35 238 060	33 427 650
Minstekapitalkrav (MCR)	35 238 060	33 427 650
Forholdet mellom tellende ansvarlig kapital og MCR	691 %	694 %

UAVHENGIG REVISORS BERETNING

Til generalforsamlingen i Statnett Forsikring AS

Uttalelse om revisjonen av årsregnskapet

Konklusjon

Vi har revidert årsregnskapet for Statnett Forsikring AS som består av balanse per 31. desember 2017, resultatregnskap, oppstilling av endringer i egenkapital og kontantstrømoppstilling for regnskapsåret avsluttet per denne datoen, og en beskrivelse av vesentlige anvendte regnskapsprinsipper og andre noteopplysninger.

Etter vår mening er årsregnskapet avgitt i samsvar med lov og forskrifter og gir et rettviseende bilde av selskapets finansielle stilling per 31. desember 2017, og av dets resultater og kontantstrømmer for regnskapsåret avsluttet per denne datoen i samsvar med regnskapslovens regler og god regnskapsskikk i Norge.

Grunnlag for konklusjonen

Vi har gjennomført revisjonen i samsvar med lov, forskrift og god revisjonsskikk i Norge, herunder de internasjonale revisjonsstandardene (ISA-ene). Våre oppgaver og plikter i henhold til disse standardene er beskrevet i avsnittet *Revisors oppgaver og plikter ved revisjon av årsregnskapet*. Vi er uavhengige av selskapet i samsvar med de relevante etiske kravene i Norge knyttet til revisjon slik det kreves i lov og forskrift. Vi har også overholdt våre øvrige etiske forpliktelser i samsvar med disse kravene. Etter vår oppfatning er innhentet revisjonsbevis tilstrekkelig og hensiktsmessig som grunnlag for vår konklusjon.

Øvrig informasjon

Øvrig informasjon omfatter informasjon i selskapets årsrapport bortsett fra årsregnskapet og den tilhørende revisjonsberetningen. Styret og daglig leder (ledelsen) er ansvarlig for øvrig informasjon. Vår uttalelse om revisjonen av årsregnskapet dekker ikke øvrig informasjon, og vi attesterer ikke den øvrige informasjonen.

I forbindelse med revisjonen av årsregnskapet er det vår oppgave å lese øvrig informasjon med det formål å vurdere hvorvidt det foreligger vesentlig inkonsistens mellom øvrig informasjon og årsregnskapet eller kunnskap vi har opparbeidet oss under revisjonen, eller hvorvidt den ellers viser seg å inneholde vesentlig feilinformasjon. Dersom vi konkluderer med at den øvrige informasjonen inneholder vesentlig feilinformasjon, er vi pålagt å rapportere det. Vi har ingenting å rapportere i så henseende.

Ledelsens ansvar for årsregnskapet

Ledelsen er ansvarlig for å utarbeide årsregnskapet i samsvar med lov og forskrifter, herunder for at det gir et rettviseende bilde i samsvar med regnskapslovens regler og god regnskapsskikk i Norge. Ledelsen er også ansvarlig for slik intern kontroll som den finner nødvendig for å kunne utarbeide et årsregnskap som ikke inneholder vesentlig feilinformasjon, verken som følge av misligheter eller feil.

Ved utarbeidelsen av årsregnskapet må ledelsen ta standpunkt til selskapets evne til fortsatt drift og opplyse om forhold av betydning for fortsatt drift. Forutsetningen om fortsatt drift skal legges til grunn for årsregnskapet med mindre ledelsen enten har til hensikt å avvikle selskapet eller legge ned virksomheten, eller ikke har noe annet realistisk alternativ.

Revisors oppgaver og plikter ved revisjonen av årsregnskapet

Vårt mål er å oppnå betryggende sikkerhet for at årsregnskapet som helhet ikke inneholder vesentlig feilinformasjon, verken som følge av misligheter eller feil, og å avgi en revisjonsberetning som inneholder vår konklusjon. Betryggende sikkerhet er en høy grad av sikkerhet, men ingen garanti for at en revisjon utført i samsvar med lov, forskrift og god revisjonsskikk i Norge, herunder ISA-ene, alltid vil avdekke vesentlig feilinformasjon. Feilinformasjon kan skyldes misligheter eller feil og er å anse som vesentlig

dersom den enkeltvis eller samlet med rimelighet kan forventes å påvirke de økonomiske beslutningene som brukerne foretar på grunnlag av årsregnskapet.

Som del av en revisjon i samsvar med lov, forskrift og god revisjonsskikk i Norge, herunder ISA-ene, utøver vi profesjonelt skjønn og utviser profesjonell skepsis gjennom hele revisjonen. I tillegg:

- ▶ identifiserer og anslår vi risikoen for vesentlig feilinformasjon i årsregnskapet, enten det skyldes misligheter eller feil. Vi utformer og gjennomfører revisjonshandlinger for å håndtere slike risikoer, og innhenter revisjonsbevis som er tilstrekkelig og hensiktsmessig som grunnlag for vår konklusjon. Risikoen for at vesentlig feilinformasjon som følge av misligheter ikke blir avdekket, er høyere enn for feilinformasjon som skyldes feil, siden misligheter kan innebære samarbeid, forfalskning, bevisste utelatelser, uriktige fremstillinger eller overstyring av intern kontroll;
- ▶ opparbeider vi oss en forståelse av den interne kontrollen som er relevant for revisjonen, for å utforme revisjonshandlinger som er hensiktsmessige etter omstendighetene, men ikke for å gi uttrykk for en mening om effektiviteten av selskapets interne kontroll;
- ▶ evaluerer vi om de anvendte regnskapsprinsippene er hensiktsmessige og om regnskapsestimatene og tilhørende noteopplysninger utarbeidet av ledelsen er rimelige;
- ▶ konkluderer vi på om ledelsens bruk av fortsatt drift-forutsetningen er hensiktsmessig, og, basert på innhentede revisjonsbevis, hvorvidt det foreligger vesentlig usikkerhet knyttet til hendelser eller forhold som kan skape betydelig tvil om selskapets evne til fortsatt drift. Dersom vi konkluderer med at det foreligger vesentlig usikkerhet, kreves det at vi i revisjonsberetningen henleder oppmerksomheten på tilleggsopplysningene i årsregnskapet. Hvis slike tilleggsopplysninger ikke er tilstrekkelige, må vi modifisere vår konklusjon. Våre konklusjoner er basert på revisjonsbevis innhentet frem til datoen for revisjonsberetningen. Etterfølgende hendelser eller forhold kan imidlertid medføre at selskapets evne til fortsatt drift ikke lenger er til stede;
- ▶ evaluerer vi den samlede presentasjonen, strukturen og innholdet i årsregnskapet, inkludert tilleggsopplysningene, og hvorvidt årsregnskapet gir uttrykk for de underliggende transaksjonene og hendelsene på en måte som gir et rettviseende bilde.

Vi kommuniserer med styret blant annet om det planlagte omfanget av revisjonen, tidspunktet for vårt revisjonsarbeid og eventuelle vesentlige funn i vår revisjon, herunder vesentlige svakheter i den interne kontrollen som vi avdekker gjennom vårt arbeid.

Uttalelse om øvrige lovmessige krav

Konklusjon om årsberetningen

Basert på vår revisjon av årsregnskapet som beskrevet ovenfor, mener vi at opplysningene i årsberetningen om årsregnskapet, forutsetningen om fortsatt drift og forslaget til disponering av resultatet er konsistente med årsregnskapet og i samsvar med lov og forskrifter.

Konklusjon om registrering og dokumentasjon

Basert på vår revisjon av årsregnskapet som beskrevet ovenfor, og kontrollhandlinger vi har funnet nødvendige i henhold til internasjonal standard for attestasjonsoppdrag (ISAE) 3000 «Attestasjonsoppdrag som ikke er revisjon eller forenklet revisorkontroll av historisk finansiell informasjon», mener vi at ledelsen har oppfylt sin plikt til å sørge for ordentlig og oversiktlig registrering og dokumentasjon av selskapets regnskapsopplysninger i samsvar med lov og god bokføringskikk i Norge.

Oslo, 14. februar 2018
ERNST & YOUNG AS



Finn Espen Sellæg
statsautorisert revisor





