

Statnett

Statnett Forsikring AS
Årsrapport 2014





Innhold

Statnettkonsernet

Statnett Forsikring AS

Nøkkeltall

Styrets årsberetning

Resultatregnskap

Balanse

Kontantoppstilling

Noter til årsregnskapet

Revisjonsberetning

Aktuars erklæring

Kontrollkomiteens beretning

Statnettkonsernet

Statnett er et statsforetak opprettet i henhold til Statsforetaksloven og eid av staten ved Olje- og energidepartementet.

Statnett har ansvar for å utvikle og drifte kraftnettet slik at det til enhver tid møter de kravene samfunnet har på energisektoren.

Statnett eier og driver hovedparten av sentralnettet, som kan beskrives som riksveiene i norsk strømforsyning. Driften overvåkes av en landsentral og tre regionsentraler. Statnett har også ansvaret for forbindelser til Sverige, Finland, Russland, Danmark og Nederland.

Fakta om Statnett:

- Eier ca 11.000 km kraftledning
- Eier ca 700 km nedgravd kabel og sjøkabel
- Eier ca 150 stasjoner
- Har investeringsplaner på 50-70 mdr kr i inneværende 10 års periode
- Har ca 1100 medarbeidere

Statnett Forsikring AS

Statnett Forsikring AS ble etablert i 1998 og er et heleid datterselskap av Statnett SF.

Selskapet har konsesjon til å drive direkteforsikring og reassuranse, dog begrenset til å gjelde overtakelse av risiko for selskaper i Statnettkonsernet hvor eierandelen er 50 % eller mer. Statnett Forsikring AS har virksomhet innenfor alle skadebransjer samt gruppeliv.

Statnett Forsikring AS tilbyr konsernet fleksible forsikringsløsninger og behovstilpasset risikofinansiering til markedsriktige priser.

Statnett Forsikring er lokalisert ved Statnetts hovedkontor i Oslo.



Nøkkeltall

Beløp i MNOK 1000	2014	2013	2012	2011	2010
Opptjent premie f.e.r	55	50	44	38	31
Finansinntekter	21	23	23	7	14
Forvaltningskapital	366	355	353	353	319
Skadeprosent	82	37	111	166	56
Kostnadsprosent	7	7	8	10	15
Combined ratio	89	44	119	176	71
Solvensmargin prosent	712	680	604	527	663
Kapitaldeknings-prosent	64	50	52	41	55



Statnett Forsikring AS - Årsberetning for 2014

Virksomhet og risiko i selskapet

Statnett Forsikring AS er et egenforsikringssselskap eiet av Statnett SF. Selskapet har konsesjon som skadeforsikringssselskap med virkeområde begrenset til å overta risiki fra selskaper tilhørende Statnettkonsernet, herunder selvstendige juridiske enheter hvor Statnett SF har minimum 50 % eierandel. Selskapet driver sin virksomhet fra Statnettkonsernets hovedkontor i Oslo.

Selskapet har i 2014 videreført sin strategi som risikobærer for Statnettkonsernets forsikringsordninger. Gjennom dette søker selskapet å oppnå sin hovedmålsetning om å bidra til å optimalisere konsernets risikokostnad over tid.

I 2014 har selskapet hatt eksponering innen forsikringsbransjene ting, ansvar og person. Selskapet tegner all risiko som direkte forsikringsleverandør, men med begrenset eksponering. For ting og ansvar begrenses selskapets risiko gjennom eksponeringsrammer. Risikooverføring til reassuransemarkedet benyttes for å begrense omfanget av mulige katastrofeskader innenfor person.

Total overtatt risiko for egen regning er innenfor styrevedtatte eksponeringsrammer. Eksponeringsrammene skal sikre at selskapets risikoeksponering er akseptabel i forhold til tilgjengelig kapital. Statnett Forsikring AS er medlem av Norsk Naturskadepool.

Resultatutvikling og drift

Selskapets netto opptjente premieinntekter for egen regning var i 2014 MNOK 54,5. Dette er en økning på MNOK 4,9 fra 2013. Økningen er i hovedsak knyttet til økning av premie for ting- og ansvarsforsikring.

Skadeprosenten i 2014 er på 82%, en vesentlig økning fra 37% i 2013.

Kostnadsprosenten for egen regning er 7 % i 2014, tilsvarende som i 2013, som sammen med skadeprosenten gir en combined ratio på 89 % mot 43 % i 2013.

Det forsikringstekniske resultatet for år 2014 viser et underskudd på MNOK – 5,9 etter endring i sikkerhetsavsetninger.

Netto inntekter fra investeringer for 2014 viser et overskudd på MNOK 20,7, sammenlignet med MNOK 22,1 i 2013. Dette tilsvarer en avkastning i 2014 på 6,5 % sammenlignet med 7,1 % for 2013. Ved utløpet av året var 85 % plassert i rentebærende papirer og 15 % i aksjefond. De finansielle eiendelene utgjorde ved årets slutt MNOK 354,7 sammenlignet med MNOK 333,7 ett år tidligere.

Styret fastlegger den overordnede investeringsstrategien, herunder mål og risikorammer for kapitalforvaltningen. Selskapets finansielle risiko styres gjennom den vedtatte investeringsstrategien og rammene samt etablerte rutiner for rapportering og

Statnett Forsikring AS - Årsberetning for 2014

internkontroll. Risikoene er innenfor Finanstilsynets rammer og anbefalinger. Konsentrasjons- og til dels likviditetsrisiko styres ved fastsettelse av begrensninger for total risikoeksponering mot enkelpart, sektor og aktivaklasser. Markedsrisiko følges opp mot kapitaldekning, stresstest og rammer for renteeksponering. Valutarisikoen er begrenset som følge av lav grense for selskapets utenlandske aksjeplasseringer.

Sum egenkapital og forpliktelser var pr. 31. desember 2014 på MNOK 366,8, hvorav kalkulerte fremtidige forsikringsforpliktelser utgjorde MNOK 255,5. Egenkapitalen utgjorde MNOK 103 og bokført netto ansvarlig kapital MNOK 78,5. Dette gir en kapitaldekning på 64 %. Det er styrets oppfatning at kapitaldekningen gir uttrykk for at selskapets finansielle styrke og risikobærende evne er god.

Selskapets resultat før skatt ble et overskudd på MNOK 11,2, sammenlignet med et overskudd på MNOK 10,5 i 2013. Totalresultat etter skatt ble et overskudd på MNOK 10,8.

Utsiktene fremover

Statnett SF har en vekststrategi for inneværende 10 årsperiode som medfører en 40 % økning av anleggsmassen. Statnett Forsikring AS har solid økonomi og vil løpende vurdere ytterligere risikovertakelse.

Lønnsomheten i selskapet er avhengig av skadeutviklingen i konsernets forsikringsordning. Spesielt vil skader relatert til ting- og ansvarsforsikring påvirke resultatet.

Statnett Forsikring AS har iverksatt nødvendige tiltak for å tilpasse seg Solvens II regelverket. Disse gjøres etappevis og i tråd med anbefalinger fra Finanstilsynet. Selskapet har siden 2011 gjennomført en årlig ORSA-prosess (Own Risk and Solvency Assessment). Simuleringer av Statnett Forsikrings AS balanse viser at selskapets soliditet vil være godt innenfor kravene i det nye regelverket og tillater videre vekst.

Organisasjon, personalforhold og miljø

Selskapets administrasjon består av to personer, én kvinne og én mann. Styret i selskapet består av tre kvinner og tre menn. Selskapets drift er basert på kjøp av tjenester fra eksterne leverandører innenfor områdene regnskapsføring, finansforvaltning, skadebehandling og funksjonen ansvarshavende aktuar.

Forskriftsmessige opplysninger om lønn og annen godtgjørelse til administrerende direktør, styret og kontrollkomité er gitt i note 8 i årsregnskapet for 2014.

Det har ikke vært langtids sykefravær, skader eller ulykker i løpet av 2014. Det er i den anledning ikke iverksatt spesielle tiltak som har betydning for arbeidsmiljøet og

Statnett Forsikring AS - Årsberetning for 2014

sikkerhet, utover de generelle arbeidsmiljø- og HMS tiltak som er iverksatt i Statnett konsernet.

Det er ingen kjente forhold ved virksomheten som kan medføre særlig påvirkning av det ytre miljø.

Aksjekapital og aksjonærforhold

Ved utgangen av 2014 hadde Statnett Forsikring en aksjekapital på MNOK 30,2. Selskapet har én aksjonær, Statnett SF.

Forutsetning om fortsatt drift

Under henvisning til regnskapslovens § 3-3a bekreftes at forutsetningen om fortsatt drift er til stede og at årsregnskapet er utarbeidet under denne forutsetningen. Styret er ikke kjent med at det har inntruffet forhold etter balansedagen som er av betydning for bedømmelsen av selskapet.

Av selskapets overskudd etter skatt på NOK 10.781.975,- foreslås NOK 2.700.000,- utbetalt som utbytte.

Oslo, 12. februar 2015


I styret for Statnett Forsikring AS



Marie Jore Ritterberg
Styrets leder


Bente Bakka
Nestleder


Astri Svenkerud


Thor Johansen


Anders W Færden


John J Øyaas


Anita E Svendsen
Adm. direktør

Resultatregnskap

- STATNETT FORSIKRING AS -

	Note	2014	2013
Teknisk regnskap for skadeforsikring			
PREMIEINNEKTER	4		
Forfalte bruttopremier		56 807 676	52 302 847
- Avgitte gjenforsikringspremier		-1 431 382	-1 591 161
Endring i avsetning for ikke opptjent bruttopremie		-885 581	-1 128 988
- Endring i gjenforsikringsandel av ikke opptjent bruttopremie		0	23 149
Sum premieinntekter for egen regning		54 490 713	49 605 847
Allokert investeringsavkastning overført fra ikke-teknisk regnskap	9	4 071 812	3 102 566
Andre forsikringsrelaterte inntekter		-11 933	144 118
ERSTATNINGSKOSTNADER	4		
Betalte erstatninger			
Brutto		54 840 296	43 583 258
- Gjenforsikringsandel		-277 551	-954 080
Endring i erstatningsavsetning:			
Brutto		-10 097 404	-24 496 655
- Gjenforsikringsandel		220 000	69 000
Sum erstatningskostnader for egen regning		44 685 341	18 201 523
FORSIKRINGSRELATERTE DRIFTSKOSTNADER	4, 8		
Forsikringsrel. adm.kostnader inkl. provisjoner for mottatt gjenforsikring		4 002 559	3 487 324
- Mottate provisjoner for avgitt gjenforsikring og gevinstavtaler		0	0
Sum forsikringsrelaterte kostnader for egen regning		4 002 559	3 487 324
RESULTAT AV TEKNISK REGNSKAP FØR SIKKERHETSAVSETNINGER		9 862 692	31 163 684
ENDRING I SIKKERHETSAVSETNING MV.			
Endring i sikkerhetsavsetning		15 800 141	40 259 706
Sum endring i sikkerhetsavsetning mv.		15 800 141	40 259 706
RESULTAT AV TEKNISK REGNSKAP		-5 937 449	-9 096 022

Resultatregnskap

- STATNETT FORSIKRING AS -

	Note	2014	2013
Ikke-teknisk regnskap for skadeforsikring			
NETTO INNTEKTER FRA INVESTERINGER	11		
Renteinntekt og utbytte m.v. på finansielle eiendeler		9 629 486	10 963 990
Verdiendringer på investeringer		4 974 968	1 125 171
Realisert gevinst og tap på investeringer		6 456 571	10 422 526
Administrasjonskostnader knyttet til investeringer, herunder rentekostnader		-391 508	-369 802
Sum netto inntekter fra investeringer		20 669 516	22 141 885
Allokert investeringsavkastning overført til teknisk regnskap	9	4 071 812	3 102 566
Andre inntekter		586 547	524 330
Andre kostnader		0	0
RESULTAT AV IKKE TEKNISK REGNSKAP		17 184 251	19 563 649
RESULTAT FØR SKATTEKOSTNAD		11 246 801	10 467 626
SKATTEKOSTNAD	7	464 826	-888 329
RESULTAT FØR ANDRE RESULTATKOMPONENTER		10 781 975	11 355 955
TOTALRESULTAT		10 781 975	11 355 955

Balanse

- STATNETT FORSIKRING AS -

	Note	2014	2013
Eiendeler			
INVESTERINGER	11		
Finansielle eiendeler som måles til amortisert kost			
Utlån og fordringer		0	0
Finansielle eiendeler som måles til virkelig verdi			
Aksjer og andeler		53 939 428	56 925 826
Obligasjoner og andre verdipapirer med fast avkastning		300 790 371	276 737 579
Andre finansielle eiendeler		0	0
Sum investeringer		354 729 799	333 663 405
Gjenforsikringsandel av brutto forsikringsforpliktelse	4		
Gjenforsikringsandel av ikke opptjent bruttopremie		105 649	105 649
Gjenforsikringsandel av brutto erstatningsavsetning		275 000	495 000
Sum gjenforsikringsandel av brutto forsikringsforpliktelse		380 649	600 649
FORDRINGER			
Forordninger i forbindelse med direkte forretninger;			
Forsikringstakere		0	130 000
Mellommenn		0	0
Forordninger i forbindelse med gjenforsikring		0	0
Andre forordninger		147 730	64 914
Sum forordninger		147 730	194 914
ANDRE EIENDELER			
Kasse, bank		11 237 907	21 088 423
Eiendeler ved skatt	7	0	0
Sum andre eiendeler		11 237 907	21 088 423
FORSKUDDSBETALTE KOSTNADER OG OPPTJENTE IKKE MOTTATTE INNTEKTER			
Andre forskuddsbetalte kostnader og opptjente ikke mottatte inntekter		330 000	815 145
Sum forskuddsbetalte kostnader og opptjente ikke mottatte inntekter		330 000	815 145
SUM EIENDELER		366 826 085	356 362 536

Balanse


- STATNETT FORSIKRING AS -


	Note	2014	2013
Egenkapital og forpliktelser			
INNSKUTT EGENKAPITAL			
10			
Selskapskapital			
Aksjekapital (30.200 aksjer a NOK 1.000)		30 200 000	30 200 000
Sum innskutt egenkapital		30 200 000	30 200 000
OPPTJENT EGENKAPITAL			
5, 10			
Avsetning til naturskadefondet		22 528 978	22 691 944
Avsetning til garantiordningen		2 014 279	1 349 691
Annen opptjent egenkapital		48 302 348	40 721 995
Sum opptjent egenkapital		72 845 605	64 763 630
FORSIKRINGSFORPLIKTELSER BRUTTO			
4, 6			
Avsetning for ikke opptjent bruttopremie		13 313 168	12 427 587
Brutto erstatningsavsetning		76 838 933	86 936 337
Sikkerhetsavsetning m.v.			
Sikkerhetsavsetning m.v.		165 298 779	149 498 638
Sum sikkerhetsavsetning mv		165 298 779	149 498 638
Sum forsikringsforpliktelser brutto		255 450 880	248 862 562
Avsetninger for forpliktelser			
7			
Forpliktelser ved utsatt skatt		1 316 761	851 935
Sum avsetninger for forpliktelser		1 316 761	851 935
FORPLIKTELSER			
Forpliktelser i forbindelse med direkte forsikring		4 307 999	328 454
Forpliktelser i forbindelse med gjensikring		0	0
Andre forpliktelser		2 704 839	11 355 955
Sum forpliktelser		7 012 838	11 684 409
Påløpte kostnader og mottatte ikke opptjente inntekter			
Andre påløpte kostnader og mottatte ikke opptjente inntekter		0	0
Sum påløpte kostnader og mottatte ikke opptjente inntekter		0	0
SUM EGENKAPITAL OG FORPLIKTELSER		366 826 085	356 362 536


Oslo, 12.02.2015
I styret for Statnett Forsikring AS



Marie Jore Ritterberg
Styrets leder


Astri Sverkerud
Adm. Direktør


Bente Bækka
Nestleder


John J. Øyaas


Thor Johansen


Anders W Færden

Oppstilling over endring i egenkapital

- STATNETT FORSIKRING AS -

ENDRING I EGENKAPITALEN PR. 31.12.14

	Aksjekapital	Opptjent egenkapital	Avsetning til naturskadefond	Avsetning til garantiordning	Sum
Egenkapital 01.01.2013	30 200 000	40 482 245	23 546 878	734 507	94 963 630
Årets resultat	0	11 355 955	0	0	11 355 955
Utbytte	0	-11 355 955	0	0	-11 355 955
Endring i avsetning til naturskadefond	0	854 934	-854 934	0	0
Endring i avsetning til garantiordningen	0	-615 184	0	615 184	0
Egenkapital 31.12.2013	30 200 000	40 721 995	22 691 944	1 349 691	94 963 630
Årets resultat	0	10 781 975	0	0	10 781 975
Utbytte	0	-2 700 000	0	0	-2 700 000
Endring i avsetning til naturskadefond	0	162 966	-162 966	0	0
Endring i avsetning til garantiordningen	0	-664 588	0	664 588	0
Egenkapital 31.12.2014	30 200 000	48 302 348	22 528 978	2 014 279	103 045 605

Kontantstrømoppstilling

- STATNETT FORSIKRING AS -

	2014	2013
Likviditet fra forsikringsdrift		
Innbetalte premier etc	56 925 743	52 316 965
Betalte reassuransepremier	-1 431 382	-1 591 161
Betalte erstatninger	-50 860 751	-69 060 058
Reassurandørenes andel erstatninger	277 551	1 741 184
Betalte administrasjonskostnader	-3 595 391	-4 201 423
Betalt skatt	-	-
Netto kontantstrøm fra forsikringsdrift	1 315 770	-20 794 493
Likviditet fra investeringer		
Innbetalt finans	21 256 063	21 541 044
Investert obligasjoner/innskudd netto	-24 052 792	10 221 008
Investert aksjer/aksjefond netto	2 986 398	2 728 114
Netto kontantstrøm fra investeringer	189 669	34 490 166
Likviditet fra finansiering		
Betalt utbytte	-11 355 955	-
Netto kontantstrøm fra finansiering	-11 355 955	-
Netto kontantstrøm i perioden	-9 850 516	13 695 673
Bankbeholdning ved perioden begynnelse	21 088 423	7 392 750
Bankbeholdning ved periodens slutt	11 237 907	21 088 423

Noter til årsregnskap 2014

- STATNETT FORSIKRING -

1. GENERELL INFORMASJON

Statnett Forsikring AS ble stiftet 01.04.1998, med innbetaling av aksjekapital NOK 30,2 mill. Statnett Forsikring AS er et skadeforsikringselskap eid av Statnett SF, og har konsesjon til å drive forsikringsvirksomhet i alle skadeforsikringsbransjer. Statnett Forsikring AS tilbyr tjenester og produkter innen risikostyring og risikoavlastning til Statnett-konsernet. Selskapet driver sin virksomhet i Norge, i hovedsak innenfor det norske forsikringsmarkedet. Selskapets forretningside er å tilby konkurransedyktige forsikringer og tilknyttede tjenester til Statnett-konsernet.

2. REGNSKAPSPRINSIPPER

Regnskapet med tilhørende noter er satt opp etter Forskrift for Årsregnskap for forsikringselskaper av 16. desember 1998, Lov om Årsregnskap mv. av 17. Juli 1998 samt god regnskapskikk.

Regnskapet presenteres i NOK i hele kroner.

Premieinntekter

Forsikringspremie inntektsføres i takt med forsikringsperioden. Forfalte bruttopremier omfatter alle beløp selskapet har mottatt eller har til gode for forsikringsavtaler hvor forsikringsperioden er påbegynt før regnskapsårets avslutning. Brutto premie er vist før fratrukk av eventuelle provisjoner.

Finansielle eiendeler

Finansielle eiendeler innregnes i balansen når selskapet blir part i instrumentets kontraktmessige bestemmelser. Alminnelig kjøp og salg er regnskapsført på transaksjonsdagen. Finansielle eiendeler fraregnes når de kontraktmessige rettene til kontantstrømmene fra eiendelen utløper, eller når selskapet overfører eiendelen i en transaksjon der all eller tilnærmet all risiko og fortjenestemuligheter knyttet til eierskap overføres.

Selskapet klassifiserer sine investeringer i følgende kategorier; finansielle eiendeler vurdert til virkelig verdi over resultatet, lån og fordringer, investeringer holdt til forfall og eiendeler tilgjengelig for salg. Klassifikasjonen er avhengig av formålet med investeringen.

Selskapet vurderer pr. 31.12.2014 alle sine finansielle eiendeler til virkelig verdi over resultatet i samsvar med virkelig verdiopsjonen dersom det ikke før investeringen i en finansiell eiendel er besluttet noe annet.

Virkelig verdi er det beløp en eiendel kan omsettes for i en transaksjon på armlengdes avstand mellom velinformerte og uavhengige parter. For finansielle eiendeler som er notert på børs eller annen regulert markeds plass, settes virkelig verdi til kjøpskurs siste handelsdag fram til og med balansedagen. Endringer i virkelig verdi i finansielle eiendeler klassifisert som virkelig verdi over resultatet blir resultatført og presentert i finansinntekter / -kostnader.

Kontanter og kontantekvivalenter omfatter kontanter, bankinnskudd og andre kortsiktige, likvide plasseringer.

Forsikringskontrakter

Forsikringskontrakter tegnes kun for risikoeksponeringer innen Statnett-konsernet. Gjennom regelmessig risikokartlegging identifiseres og vurderes aktuelle forsikringsengasjementer ut fra selskapets løpende tegningskriterier og kapasiteter. Engasjementenes størrelse dimensjoneres godt innenfor selskapets løpende vedtatte eksponeringsrammer. Statnett Forsikring tilbyr selekterte forsikringspoliser for Statnett-konsernet basert på markedsmessige dekningsvilkår, korrekt skadebehandling og et markedstilpasset premienivå.

Selskapets engasjementer i 2014 omfatter tingforsikring, ansvars-, prosjekteksponeringer av begrenset omfang samt alminnelige personforsikringsdekninger for alle ansatte i Statnett.

Risikooverføring til reassuransemarkedet benyttes for å begrense omfanget av mulige katastrofeskader innenfor person. Det stilles krav til minimum "A-" rating hos reassurandør.

Skatt

Skattekostnaden i resultatregnskapet omfatter både periodens betalbare skatt og endring i utsatt skatt. Utsatt skatt er beregnet med 27% på grunnlag av de midlertidige forskjeller som eksisterer mellom regnskapsmessige og skattemessige verdier, samt ligningsmessig underskudd til fremføring ved utgangen av regnskapsåret. Skatteøkende og skattereduserende midlertidige forskjeller som reverserer eller kan reversere i samme periode er utlignet.

Forsikringstekniske avsetninger

Finanstilsynet har utarbeidet minimumskrav for premieavsetning (ikke opptjent premie), erstatningsavsetning, sikkerhetsavsetning, og reassuranseavsetning. I tillegg avsettes midler til skadeforsikringsselskapenes garantiordning og til naturskadefondet.

Premieavsetning

Premieavsetningen består av avsetning for ikke opptjent brutto premie, med tillegg av ikke opptjent naturskadepremie.

Erstatningsavsetning

Avsetningen dekker skader som er oppstått og meldt ved utgangen av regnskapsåret. I tillegg skal avsetningen dekke skader som er inntruffet, men ikke meldt til selskapet. For inntrufne, ikke meldte skader avsettes det ved hjelp av statistiske metoder, beregnet av aktuaren.

Sikkerhetsavsetning

Denne avsetningen er lovbestemt og skal dekke fluktuasjoner i selskapets risiko.

Reassuranseavsetning i annen egenkapital

Som en følge av endringene i regnskapsforskriften skal avsetningen ikke inngå som en forsikringsforpliktelse i årsregnskapet. Endringen i aktuarens beregning i perioden er ført mot egenkapitalen.

Naturskadefond

Alle norske forsikringsselskaper som tegner brannforsikring er pålagt å delta i Naturskadepoolen. Driftsoverskuddet på ordningen settes av til naturskadefondet. Avsetningen kan bare benyttes til å dekke kostnader i forbindelse med naturskader. Naturskadefondet er klassifisert under egenkapitalen og inngår ikke i utsatt skatteberegning.

Avsetning til garantiordning

Avsetningen skal være en garanti for at forsikringstakerens krav blir oppfylt. Det skal avsettes 1% av selskapets direkte opptjente brutto premie per år. Avsetningen begrenses dog til 1,5% av de tre siste års direkte opptjente brutto premie. Avsetning til garantiordningen er klassifisert under egenkapitalen og inngår ikke i utsatt skatteberegning.

Gjenforsikringsandel av forsikringstekniske bruttoavsetninger

Gjenforsikringsandelen omfatter de beløp som selskapet forventer å motta fra gjenforsikringsselskaper i henhold til inngåtte gjenforsikringsavtaler. Andelen skal nedskrives dersom den har falt i verdi. Verdifall inntreffer da man har mottatt objektiv informasjon om at krav ikke betales, og der virkningen av dette kan måles på pålitelig måte. Gjenforsikringsandelen presenteres som en eiendel i balansen.

3. KRITISKE REGNSKAPSESTIMATER OG VURDERINGER

Selskapet har brukt estimater og gjort vurderinger som kan ha effekt på eiendeler og gjeld også i neste regnskapsår. Estimater og vurderinger er basert på tidligere erfaringer og andre tilgjengelige faktorer, og blir fortløpende evaluert. Vurderingene inkluderer forventninger om fremtidige hendelser som man antar har betydning for selskapet.

4. TEKNISK REGNSKAP FOR SKADEFORSIKRING PR. 31.12.14

Statnett Forsikring AS eies 100% av Statnett SF, og forsikrer kun risiki tilknyttet Statnett-konsernet. Selskapet skal tilby konkurransedyktige forsikringer og tilknyttede tjenester som et ledd i optimaliseringen av konsernets risikokostnad over tid.

Selskapet har konsesjon til å tilby forsikringer innenfor alle skadeforsikringsbransjer, men tegner i hovedsak deknninger innenfor ting-/eiendeler-, ansvars- og personforsikring. Selskapet opptre i hovedsak som direkte tegnende.

Forsikringsrisikoen håndteres i stor grad ved at det avtales egenregningsmaksimaler i forsikringskontraktene. Dette gjøres både som maksimal enkeltskade og aggregert pr. forsikringsår. Det er inngått avtale om reassurans for personforsikringene i 2014.

Alle risiki skal prises ut i fra reell risiko, slik at kryss-subsidiering eller favorisering av enkeltrisiki ikke forekommer. I stor grad oppnås dette ved bruk av frontende selskaper og kontakt med andre eksterne miljøer.

	Direkte forsikring							Mottatt gjenforsikring	Totalt
	Yrkesskade-forsikring	Ulykkes-forsikring	Gruppelivs-forsikring	Construction All Risk	Ansvars-forsikring	Ting/ eiendeler	Naturskade-forsikring	Ting/ eiendeler	
Premieinntekter									
Forfalte bruttopremier	1 479 550	2 331 515	5 316 098	0	3 555 000	40 242 101	3 883 412	0	56 807 676
Inngående premieavs. 1/1-14	352 200	527 850	1 263 850	0	0	9 374 170	909 517	0	12 427 587
Utgående premieavs. 31/12-14	-369 888	-582 879	-1 329 025	0	0	-10 060 525	-970 853	0	-13 313 170
Opptjent premie	1 461 862	2 276 486	5 250 923	0	3 555 000	39 555 746	3 822 076	0	55 922 095
Avgitt gjenforsikringspremie									
Forfalt gjenforsikringspremie	67 615	109 875	245 106	0	0	0	1 008 786	0	1 431 382
Inngående premieavs. 1/1-14	15 847	26 412	63 389	0	0	0	0	0	105 649
Utgående premieavs. 31/12-14	-16 904	-27 469	-61 276	0	0	0	0	0	-105 649
Påløpt gjenforsikringspremie	66 559	108 818	247 218	0	0	0	1 008 786	0	1 431 382
Opptjent premie f.e.r.	1 395 303	2 167 668	5 003 705	0	3 555 000	39 555 746	2 813 290	0	54 490 713
Brutto erstatninger									
Betalte erstatninger	76 040	723 919	2 452 647	0	16 381 843	13 338 814	4 269 150	17 597 883	54 840 296
Inngående erst.avs 1/1-14	-5 222 586	-4 434 741	-3 571 063	-26 000	-15 600 778	-24 025 782	-4 597 337	-29 458 050	-86 936 337
Utgående erst.avs. 31/12-14	6 237 517	5 356 211	3 898 160	6 000	14 416 012	40 438 297	3 555 736	2 931 000	76 838 933
Brutto erstatninger	1 090 971	1 645 389	2 779 744	-20 000	15 197 077	29 751 329	3 227 549	-8 929 167	44 742 892
Brutto erstatningsansvar	3 516 000	3 431 000	3 730 000	0	2 977 000	14 114 000	0	575 000	28 343 000
Forsikringsrelaterte driftskostnader									
Betalte provisjoner	0	0	0	0	0	0	0	0	0
Mottatte provisjoner	0	0	0	0	0	0	0	0	0
Administrasjonskostnader	278 341	278 341	516 919	39 763	596 445	1 471 232	26 258	795 260	4 002 559
Brutto driftskostnader	278 341	278 341	516 919	39 763	596 445	1 471 232	26 258	795 260	4 002 559
Gjenforsikringsresultat									
Andel av bruttopremier	66 559	108 818	247 218	0	0	0	1 008 786	0	1 431 381
Andel bruttoerstatninger	0	0	0	0	0	0	-277 551	0	-277 551
Andel erstatningsavs. 1/1-14	483 000	12 000	0	0	0	0	0	0	495 000
Andel erstatningsavs. 31/12-14	-265 000	-10 000	0	0	0	0	0	0	-275 000
Gjenforsikringsresultat	284 559	110 818	247 218	0	0	0	731 235	0	1 373 830
Erstatninger f.e.r. pr. bransje	1 308 971	1 647 389	2 779 744	-20 000	15 197 077	29 751 329	2 949 998	-8 929 167	44 685 341
Resultat f.e.r. pr. bransje	-192 009	241 938	1 707 042	-19 763	-12 238 522	8 333 185	-162 966	8 133 907	5 802 813

Forfalte premieinntekter relaterer seg til forsikringer tegnet i Norge.

FORTS. 4. TEKNISK REGNSKAP FOR SKADEFORSIKRING

4.1 Spesifikasjon brutto erstatningsavsetning

	Construction All Risk	Ansvars- forsikring	Gruppelivs- forsikring	Ulykkes- forsikring	Yrkesskade- forsikring	Ting forsikring	Totalt
Betalte erstatninger i 2014 for skader inntruffet i regnskapsåret 2014	0	3 193 473	1 463 262	6 109	28 873	102 625	4 794 342
Erstatningsavsetning pr. 31.12.14 for skader inntruffet i regnskapsåret 2014	0	6 806 527	2 894 160	1 590 109	1 522 221	19 674 844	32 487 861
Anslått erstatningskostnad for regnskapsåret 2014	0	10 000 000	4 357 422	1 596 218	1 551 094	19 777 469	37 282 203
Betalte erstatninger i 2014 for skader inntruffet før 01.01.2014	0	13 188 370	989 385	717 809	47 167	30 834 072	45 776 803
Erstatningsavsetning pr. 31.12.14 for skader inntruffet før 01.01.14	6 000	6 666 485	836 000	3 450 102	4 485 296	22 139 453	37 583 336
Erstatningsavsetning pr. 31.12.13 for skader inntruffet før 01.01.14	26 000	14 579 778	3 417 063	4 183 741	5 021 586	52 560 832	79 789 000
Avviklingsresultat tidligere år	20 000	-5 275 077	1 591 678	15 830	489 123	-412 693	-3 571 139

Spesifikasjonen er satt opp eksklusive indirekte skadebehandlingskostnader (ULAE) og naturskadeforsikring.

4.2 Sikkerhetsavsetning

Selskapets samlede minstekrav til sikkerhetsavsetning er beregnet til 46.802.000. I tillegg er det satt av 118.496.779, slik at selskapets totale sikkerhetsavsetning er 165.298.779.

4.3 Poolordninger

Selskapet tegner naturskadeforsikring etter naturskadeforsikringsloven, og er gjennom dette medlem i Naturskadepoolen. Andel for 2014 er 0,3587%.

Avsetning for ikke opptjent premie og erstatningsavsetning fordeler seg som følger;

	Brutto	Egenregning
Avsetning for ikke opptjent premie	970 853	970 853
Erstatningsavsetning	3 555 736	3 555 736
Totalt	4 526 589	4 526 589

4.4 Gjenforsikringsandel av forsikringstekniske avsetninger

Det er ikke foretatt noen nedskrivning av gjenforsikringsandelen av de forsikringstekniske avsetningene. Det er ikke mottatt objektiv dokumentasjon som viser at reassurandørene ikke vil oppfylle sine forpliktelser etter de inngåtte gjenforsikringsavtalene.

5. FORSIKRINGTEKNISKE AVSETNINGER KLASSIFISERT SOM EGENKAPITAL

Avsetningen til reassuranseavsetning, garantiordning og naturskadefond i egenkapitalen gir skattemessig fradrag, men er ikke en regnskapmessig kostnad. Forskjellen mellom regnskapmessig og skattemessig periodisering skaper midlertidige resultatforskjeller og grunnlag for utsatt skatt. Med endringer i forskrift om årsregnskap m.m. av 18. desember 2009 skal det ikke beregnes skatt av forsikringstekniske avsetninger klassifisert som egenkapital.

	Brutto avsetning	Netto avsetning
Reassuranseavsetning	47 000	47 000
Avsetning til naturskadefond	22 528 978	22 528 978
Avsetning til garantiordningen	2 014 279	2 014 279
Totalt	24 590 257	24 590 257

6. AVVIKLINGSSTATISTIKK FOR LANGHALET FORRETNING

Oppsettet viser utviklingen av estimerte erstatningskostnader for langhalet forretning, der det fortsatt er balanseført erstatningsavsetninger pr. 31.12.14.

Yrkesskadeforsikring NOK 1000

UW/YEAR	0	1	2	3	4	5	6	7	8	9	10	Betalt	Avsatt
1998	322	203	198	162	146	114	85	67	50	37	36	0	36
1999	456	440	451	288	276	294	175	140	100	75	69	18	69
2000	4 216	5 121	4 853	5 447	5 247	5 147	450	161	117	85	77	3 355	77
2001	905	1 841	2 280	2 053	1 995	1 995	840	340	340	340	102	685	102
2002	355	329	1 137	623	623	523	313	87	63	48	39	10	39
2010	665	665	1 262	1 259	1 192							63	1 192
2011	966	905	902	852								22	852
2012	1 017	1 012	951									15	951
2013	1 261	1 150										48	1 150
2014	1 297											19	1 297
Sum												4 235	5 765

Ansvarsforsikring NOK 1000

UW/YEAR	0	1	2	3	4	5	6	7	8	9	10	Betalt	Avsatt
2000	72	46	33	26	17	21	12	6	4	2	2	0	2
2001	85	57	42	27	22	21	13	6	5	3	3	0	3
2002	126	282	258	300	301	21	14	9	6	4	3	201	3
2003	165	119	88	52	39	25	16	10	7	5	5	0	5
2004	243	146	106	74	56	35	20	12	9	7	6	0	6
2005	1 188	1 204	1 350	1 350	1 250	81	18	12	9	8		1 169	8
2006	394	355	307	205	119	70	38	27	23			12	23
2007	529	430	326	203	104	60	36	29				0	29
2008	1 016	916	766	190	102	60	42					0	42
2009	611	417	272	157	84	52						0	52
2010	1 850	1 850	248	2 044	434							2 101	434
2011	579	10 000	10 000	139								6 017	139
2012	10 000	1 000	0									10 015	0
2013	1 296	5 923										4 077	5 923
2014	6 807											3 193	6 807
Sum												26 785	13 476

Spesifikasjonen er satt opp eksklusive indirekte skadebehandlingskostnader (ULAE).

7. SKATT

Årets skattekostnad fordeler seg på:	2014	2013
Betalbar skatt	0	-
Endring i utsatt skatt	464 826	-888 329
Korrigerings feil tidligere år	0	0
Sum skattekostnad	464 826	-888 329

Beregning av årets skattegrunnlag:

Resultat før skattekostnad	11 246 801	10 467 626
Permanente forskjeller *)	-9 013 602	-13 751 970
Prinsippendring indirekte skadebehandlingskostnader	0	0
Prinsippendring administrasjonsavsetning	0	0
Endring i midlertidige forskjeller	-1 721 577	3 059 913
Endringer som ikke inngår i grunnlag for utsatt skatt/skattefordel	-511 622	251 750
Anvendelse av fremførbart underskudd		-27 319
Årets skattegrunnlag	0	0

Oversikt over midlertidige forskjeller:

Varige driftsmidler		
Forsikringstekniske avsetninger i EK	-	-
Urealiserte gevinster/tap på verdipapirer	4 876 893	3 155 316
Sum	4 876 893	3 155 316

Årets skattemessige underskudd		
Skattemessig underskudd fremført fra tidligere år		
Grunnlag utsatt skatt	4 876 893	3 155 316
27% utsatt skatt (skattefordel)	1 316 761	851 935

*) Permanente forskjeller relaterer seg i all hovedsak til realisasjoner av finansielle omløpsmidler innenfor fritaksmetoden.

8. LØNN OG ANDRE YTELSER

	Honorar	Kompensasjon	Pensjons- kostnader	Annen godtgjørelse	Samlet godtgjørelse
Ledende ansatte					
Administrerende direktør	0	806 100	174 500	0	980 600
Styret					
Anders W. Færden	75 000	0	0	0	75 000
Kaare Hagness	75 000	0	0	0	75 000
Kontrollkomite					
Jan Sindre Egseth	36 693	0	0	0	36 693
Kirsten Garms	20 000	0	0	0	20 000
Trine Brændshøi	13 333	0	0	0	13 333
Thomas Tronsgaard	6 667	0	0	0	6 667
Samlet godtgjørelse	226 693	806 100	174 500	0	1 207 293

Det er ikke inngått avtaler om bonusordninger, opsjonsrettigheter, opsjonsprogrammer eller lignende for ledende ansatte eller medlemmer i styre eller kontrollkomite. Det er heller ikke gitt lån eller stilt sikkerhet for ledende ansatte, styre eller kontrollkomite.

Kompensasjon til administrerende direktør omfatter lønn og andre lønnspliktige goder. Statnett Forsikring har en avtale med Statnett SF om kompensasjon til administrerende direktør. Statnett Forsikring har også en avtale med Statnett SF om kjøp av administrasjonstjenester for drift av selskapet.

Antall sysselsatte årsverk i 2014 er 1.

Det er kostnadsført NOK 37.125 inkl. mva. for lovpålagt revisjon i 2014. I tillegg er det kostnadsført NOK 51.625 for andre attestasjonstjenester.

9. ALLOKERT INVESTERINGS-AVKASTNING

I følge regnskapsforskriftene skal investeringsavkastning overføres fra ikke - teknisk til teknisk regnskap for skadeforsikring. Beløpet beregnes ut fra avkastningen av gjennomsnittet av forsikringstekniske avsetninger gjennom året. Rentesatsen (forsikringsteknisk rente) beregnes ut fra gjennomsnittlig rente på et uveid antall statsobligasjoner med gjenstående løpetid lik tre år. Rentesatsen er beregnet av Finanstilsynet og er oppgitt til 1,55% pr. 31.12.2014.

10. EGENKAPITAL

Spesifikasjon av egenkapital:

Aksjekapital er NOK 30.200.000 som består av 30.200 aksjer à NOK 1.000.

Statnett SF eier 100% av aksjene.

10.1 Kapitaldekning (tall i NOK tusen)

Kravet til kapitaldekning er to delt. Den ansvarlige kapital skal både utgjøre minst 8 % av et definert beregningsgrunnlag og minimum et årlig fastsatt beløp. Pr 31.12.14 er minimumsbeløpet NOK 27 100 000.

Ansvarlig kapital		31.12.14		31.12.13	
		30 200		30 200	
Aksjekapital		48 302		40 722	
Annen opptjent egenkapital inkl. reassuranseavsetning		0		0	
- utsatt skattefordel		47		37	
- minstekrav reassuranseavsetning		78 455		70 885	
Kjernekapital		0		0	
Tilleggskapital		0		0	
andre fradrag/tillegg					
Netto ansvarlig kapital		78 455		70 885	
Beregningsgrunnlag					
	Risikovekt-	Bokført	Vektet	Bokført	Vektet
	klasse	31.12.14	31.12.14	31.12.13	31.12.13
Finansielle eiendeler:					
Stat	0 %	0	0	0	0
Kredittinstitusjoner	10 %	55 365	5 537	10 288	1 029
Statsforetak	20 %	0	0	7 021	1 404
Kommuner/komm. forr.drift	20 %	22 380	4 476	30 233	6 047
Finansinstitusjoner inkl. bank	20 %	198 694	39 739	197 426	39 485
Kredittinstitusjoner	20 %	10 808	2 162	0	0
Statsforetak (etter 01.01.03)	100 %	10 303	10 303	10 307	10 307
Finansinstitusjoner	100 %	3 241	3 241	21 462	21 462
Aksjer	100 %	53 939	53 939	56 926	56 926
Bankinnskudd	20 %	11 238	2 248	21 088	4 218
Andre tilgodehavender:					
Fordring på statsforetak	10 %	148	15	195	20
Fordring på finansinstitusjon	20 %	0	0	0	0
Andre fordringer	100 %	330	330	815	815
Gjenforsikringsandel avsetninger	0 %	380	0	601	0
Varige driftsmidler	100 %	0	0	0	0
Beregningsgrunnlag		366 826	121 988	356 362	141 712
Kapitaldekning i prosent			64,31 %		50,02 %
Overskudd av ansvarlig kapital i forhold til minstekrav			51 355		43 785

10.2 Solvensmargin (tall i NOK tusen)

Solvensmargin er netto ansvarlig kapital pluss en definert andel av de forsikringstekniske avsetningene, regnet i prosent av solvensmargin kapitalen.

	31.12.14	31.12.13
Faktisk solvensmargin krav	31 413	29 985
Netto ansvarlig kapital	78 455	70 885
Andel forsikringstekniske avsetninger	145 190	133 014
Samlet solvensmargin kapital inkludert justering andel av naturskadefond	223 645	203 899
Solvensmargin inkludert andel av naturskadefond	712 %	680 %
Samlet solvensmargin inkludert andel av naturskadefond	192 232	173 914

11. FINANSIELLE EIENDELER

Selskapets kapitalforvaltning skal gi en tilfredsstillende avkastning på kapitalen gitt oppfyllelse av myndighetenes soliditets- og sikkerhetskrav, tilstrekkelig risikospredning, tilfredsstillende likviditet og ønsket risikonivå. Forvaltningen skal gjøres på basis av en langsiktig forvaltningsprofil, og ikke være preget av kortsiktig spekulasjon.

Selskapet håndterer forvaltningsrisikoen i hovedsak gjennom rammer gitt av styret og lovpålagte krav. Dette er rammer vedrørende risikospredning og aktivaallokering, rammer for renterisiko og kredittisiko, rammer for aksjeplasseringer og rammer vedrørende valutarisiko og oppgjørs- og motpartsrisiko.

Risikospredning og aktivaallokering;

Selskapets midler skal plasseres innenfor følgende rammer, basert på markedsverdien;

Korte renteplasseringer	maks 42%
Lange renteplasseringer	maks 63%
Norske aksjefond	maks 10%
Globale aksjefond	maks 10%

Renterisiko;

Modifisert durasjon for lang renteportefølje skal ligge mellom 2 og 4.

Løpetid for enkeltobligasjoner skal ikke overstige 10 år.

Modifisert durasjon for kort renteportefølje skal ligge mellom 0 og 1.

Risikoen reguleres gjennom rammer for modifisert durasjon for rentepapirer i lang portefølje.

Kredittisiko;

Renteporteføljen skal investeres i likvide papirer med god kredittverdighet. Risikoen styres gjennom følgende rammer;

- Selskapets forsikringsmessige avsetninger skal forvaltes iht. Forskrift om skadeforsikrings-selskapers kapitalforvaltning.
- Minimum 20% av lang renteportefølje skal bestå av obligasjoner utstedt av Den Norske Stat, norske kommuner med minimum 50.000 innbyggere eller annen utsteder med AAA rating.
- Utsteder må ha minimum offisiell rating eller skyggerating på BBB+.

Aksjeplasseringer;

Norske og utenlandske aksjeinvesteringer skal gjøres gjennom kjøp av andeler i aksjefond med indekxsnær eller lav risiko, forvaltet av anerkjent forvalter.

Valutarisiko;

Porteføljen skal i hovedsak ha begrenset valutarisiko.

Selskapet har en begrenset allokering til utenlandske aksjefond og gjennom den en begrenset og lav direkte valutaeksponering.

Oppgjørs- og likviditetsrisiko;

Statnett Forsikring AS skal gjennom rammer til forvaltere av diskresjonære mandater, sikre at forvalterinstitusjonen tar lav oppgjørsrisiko.

Aksje- og renteporteføljen skal plasseres i likvide fond eller verdipapirer. Minimumskrav for samlet portefølje er at NOK 30 mill. skal kunne være tilgjengelig i løpet av maksimalt ti dager.

11.1 Obligasjoner og andre verdipapirer med fast avkastning

	Kostpris	Pålydende	Markedsverdi 31.12.2014
Kommuner/kommunal forr.drift	31 577 000	30 000 000	32 682 659
Finansinstitusjoner inkl. bank	258 039 550	248 500 000	268 107 712
Totalt obligasjoner	289 616 550	278 500 000	300 790 371

Obligasjoner og andre verdipapirer er kategorisert som finansielle eiendeler som verdsettes til virkelig verdi over resultatet. Papirene er derfor bokført til markedsverdi pr. 31.12.14.

I hovedsak er beholdningen av obligasjoner og andre verdipapirer med fast avkastning børsnotert.

11.2 Aksjer og andeler

	Antall andeler	Kostpris	Markedsverdi 31.12.2014
Norske aksjefond			
KLP AksjeNorge Indeks	13 749	10 009 317	24 550 633
Sum		10 009 317	24 550 633
Utenlandske aksjefond			
KLP AksjeGlobal Indeks 1	4 968	5 897 494	10 833 407
KLP Aksje Fremv.Mark Indeks II	3 202	3 521 976	4 431 650
Storebrand Global Indeks 1	7 901	6 523 588	14 123 738
Sum		15 943 058	29 388 795
Totalt aksjer og andeler		25 952 375	53 939 428

Aksjer og andeler er kategorisert som finansielle eiendeler som verdsettes til virkelig verdi over resultatet. Andelene er derfor bokført til markedsverdi pr. 31.12.14. Beholdningen av aksjer og andeler er børsnotert.

11.3 Risikoprofil aksjeportefølje

Statnett Forsikring AS eier andeler i norske og globale indeksbaserte aksjefond. Selskapet eier ingen enkeltaksjer. Markedsverdien 31.12.14 var NOK 24,55 mill. for de norske aksjefondsandelene og NOK 29,39 mill for de utenlandske aksjefondsandelene.

11.4 Gjennomsnittlig effektiv rente

Gjennomsnittlig effektiv rente for obligasjoner og sertifikater 31.12.14 var 1,56 %. Effektiv rente er årlig avkastning til papirets forfall. Det vil si kupongen pluss kursendring fra kjøpet til pari. For obligasjoner på flytende rente brukes gjeldene rente. Gjennomsnittet fremkommer ved å vekte hvert papir med kostprisen.

11.5 Urealisert tap/gevinst på finansielle investeringer

	Aksjer/ aksjefond	Obligasjoner/ sertifikater	Totalt
Anskaffelseskost	25 952 375	289 616 550	315 568 925
Markedsverdi 31.12.14	53 939 428	294 493 443	348 432 871
Urealisert tap/gevinst 31.12.14	27 987 053	4 876 893	32 863 946
Urealisert tap/gevinst 01.01.14	24 733 662	3 155 316	27 888 978
Endring pr. 31.12.14	3 253 391	1 721 577	4 974 968

Opptjent rente på 6.296.928,- kommer i tillegg til markedsverdien på obligasjoner / sertifikater.

11.6 Klassifisering av finansielle eiendeler

	Nivå 1	Nivå 2	Nivå 3	Sum
Eiendeler:				
Norske aksjefond		24 550 633		24 550 633
Utenlandske aksjefond		29 388 795		29 388 795
Obligasjoner	300 790 371			300 790 371
Sum	300 790 371	53 939 428		354 729 799

Nivå 1 inneholder poster med observerbare priser i et aktivt marked.
Nivå 2 inneholder poster med verdier avledet av observerbare priser i et aktivt marked.
Nivå 3 inneholder poster med verdier basert på ikke observerbare markedspriser.

11.7 Netto gevinst eller tap fordelt på verdsettingskategori

Netto inntekter fra investeringer på NOK 20.669.516 kommer fra finansielle eiendeler kategorisert som ført til virkelig verdi over resultatet.

11.8 Finansiell risiko

Likviditetsrisiko fordelt på tidsintervall

(tall i MNOK)

Tid til forfall	Innskudd	Obligasjoner	Sertifikater	Totalt
0-3 måneder	0,00	19,36	0,00	19,36
3-12 måneder	0,00	15,91	0,00	51,91
1-5 år	0,00	229,52	0,00	229,52
5 år og mer	0,00	0,00	0,00	0,00
Sum	0,00	300,79	0,00	300,79

Renterisiko fordelt på tidsintervall

(tall i MNOK)

Løpetid rentebinding	Innskudd	Obligasjoner	Sertifikater	Totalt
0-3 måneder	0,00	69,88	0,00	69,88
3-12 måneder	0,00	23,74	0,00	23,74
1-5 år	0,00	207,17	0,00	207,17
5 år og mer	0,00	0,00	0,00	0,00
Sum	0,00	300,79	0,00	300,79

Porteføljen har en modifisert durasjonen på 2,01.

En renteendring på 1% medfører en endring i verdien på porteføljen på 6,05 millioner kroner.

Valutarisiko

Selskapet eier kun norske sertifikater og obligasjoner.

Selskapet eier globale indeksbaserte aksjefond for NOK 29,39 mill.

Til generalforsamlingen i
Statnett Forsikring AS

REVISORS BERETNING

Uttalelse om årsregnskapet

Vi har revidert årsregnskapet for Statnett Forsikring AS, som består av balanse per 31. desember 2014, resultatregnskap, oppstilling over endringer i egenkapitalen og kontantstrømoppstilling for regnskapsåret avsluttet per denne datoen, og en beskrivelse av vesentlige anvendte regnskapsprinsipper og andre noteopplysninger.

Styrets og administrerende direktørs ansvar for årsregnskapet

Styret og administrerende direktør er ansvarlig for å utarbeide årsregnskapet og for at det gir et rettviseende bilde i samsvar med regnskapslovens regler og god regnskapsskikk i Norge, og for slik intern kontroll som styret og administrerende direktør finner nødvendig for å muliggjøre utarbeidelsen av et årsregnskap som ikke inneholder vesentlig feilinformasjon, verken som følge av misligheter eller feil.

Revisors oppgaver og plikter

Vår oppgave er å gi uttrykk for en mening om dette årsregnskapet på bakgrunn av vår revisjon. Vi har gjennomført revisjonen i samsvar med lov, forskrift og god revisjonsskikk i Norge, herunder International Standards on Auditing. Revisjonsstandardene krever at vi etterlever etiske krav og planlegger og gjennomfører revisjonen for å oppnå betryggende sikkerhet for at årsregnskapet ikke inneholder vesentlig feilinformasjon.

En revisjon innebærer utførelse av handlinger for å innhente revisjonsbevis for beløpene og opplysningene i årsregnskapet. De valgte handlingene avhenger av revisors skjønn, herunder vurderingen av risikoene for at årsregnskapet inneholder vesentlig feilinformasjon, enten det skyldes misligheter eller feil. Ved en slik risikovurdering tar revisor hensyn til den interne kontrollen som er relevant for selskapets utarbeidelse av et årsregnskap som gir et rettviseende bilde. Formålet er å utforme revisjonshandlinger som er hensiktsmessige etter omstendighetene, men ikke for å gi uttrykk for en mening om effektiviteten av selskapets interne kontroll. En revisjon omfatter også en vurdering av om de anvendte regnskapsprinsippene er hensiktsmessige og om regnskapsestimatene utarbeidet av ledelsen er rimelige, samt en vurdering av den samlede presentasjonen av årsregnskapet.

Etter vår oppfatning er innhentet revisjonsbevis tilstrekkelig og hensiktsmessig som grunnlag for vår konklusjon.

Konklusjon

Etter vår mening er årsregnskapet for Statnett Forsikring AS avgitt i samsvar med lov og forskrifter og gir et rettviseende bilde av selskapets finansielle stilling per 31. desember 2014 og av dets resultater og kontantstrømmer for regnskapsåret som ble avsluttet per denne datoen i samsvar med regnskapslovens regler og god regnskapsskikk i Norge.

Uttalelse om øvrige forhold

Konklusjon om årsberetningen

Basert på vår revisjon av årsregnskapet som beskrevet ovenfor, mener vi at opplysningene i årsberetningen om årsregnskapet, forutsetningen om fortsatt drift og forslaget til disponering av resultatet er konsistente med årsregnskapet og i samsvar med lov og forskrifter.

Konklusjon om registrering og dokumentasjon

Basert på vår revisjon av årsregnskapet som beskrevet ovenfor, og kontrollhandlinger vi har funnet nødvendig i henhold til internasjonal standard for attestasjonsoppdrag (ISAE) 3000 «Attestasjonsoppdrag som ikke er revisjon eller forenklet revisorkontroll av historisk finansiell informasjon», mener vi at styret og administrerende direktør har oppfylt sin plikt til å sørge for ordentlig og oversiktlig registrering og dokumentasjon av selskapets regnskapsopplysninger i samsvar med lov og god bokføringskikk i Norge.

Oslo, 12. februar 2015
ERNST & YOUNG AS



Knut Aker
statsautorisert revisor



AKTUARENS BEKREFTELSE AV FORSIKRINGSTEKNISKE AVSETNINGER

Analysetjenester AS leverer tjenester som omfatter funksjonen som ansvarshavende aktuar for Statnett Forsikring AS. Bård Støve er utøvende aktuar for selskapet.

Basert på dokumentasjon fremlagt av selskapet har vi beregnet minstekrav til forsikringstekniske avsetninger i henhold til forsikringslovens §§ 12-10 – 12-16 (Forsikringstekniske avsetninger). Det er redegjort for beregningene i aktuarrapporten. Det er beregnet og fastsatt slike avsetninger:

<i>tall i NOK 1.000</i>	Minstekrav til tekniske avsetninger pr. 31.12.14	Faktiske tekniske avsetninger pr. 31.12.14
Premieavsetning	12 237	12 237
herav		
* avsetning for ikke opptjent premie	12 237	12 237
* avsetning for ikke avløpt risiko	0	0
Erstatningsavsetning	30 815	73 008
herav		
* Erstatningsavsetning, eksklusiv ULAE	27 602	69 795
* Avsetning for ULAE	3 213	3 213
Premieavsetning og erstatningsavsetning i alt	43 052	85 245
Sikkerhetsavsetning	46 802	165 299
Forsikringstekniske avsetninger i alt	89 853	250 544

Etter vår vurdering

1. oppfyller avsetningene beregnede minstekrav til avsetninger som følger av *Forskrift om forsikringstekniske avsetninger og risikostatistikk i skadeforsikring* og av vedtak og regler gitt i medhold av forskriften.
2. gir avsetningene full dekning av selskapets forsikringstekniske ansvar og annen risiko avledet av dets forsikringsvirksomhet.

Vi har mottatt revidert regnskap for Statnett Forsikring AS. Regnskapet viser forsikringstekniske avsetninger i samsvar med aktuarens rapport. Etter en konkret og samlet vurdering er det aktuarens oppfatning at premien tilfredsstiller kravene i Forsikringsvirksomhetsloven § 12-5.

Bergen, 2015-31-01,
for Analysetjenester AS som ansvarshavende aktuar


Bård Støve
Utvøvende aktuar

KONTROLLKOMITEENS INNBERETNING 2014 TIL GENERALFORSAMLINGEN I STATNETT FORSIKRING AS.

Kontrollkomiteen har ført tilsyn med forsikringsselskapets virksomhet, herunder styrets disposisjoner, og har påsett at selskapet har fulgt lover og forskrifter, selskapets vedtekter, vedtak i selskapets besluttede organer, samt andre bestemmelser/retningslinjer av betydning for selskapet.


Kontrollkomiteen har gjennomgått protokoll fra selskapets generalforsamling, styrets protokoller, revisjonsutvalgets protokoller og for øvrig foretatt de undersøkelser som er fastsatt i lover og Kontrollkomiteens instruks.

Kontrollkomiteen har gjennomgått styrets forslag til årsoppgjør for 2014 og revisors beretning til generalforsamlingen. Kontrollkomiteen anbefaler at resultatregnskap og balanse fastsettes som Statnett Forsikring AS sitt regnskap for 2014.

Oslo, 3. mars 2015



Kirsten Garms



Jan Sindre Egseth
Kontrollkomiteleder



Trine Brændshøi

